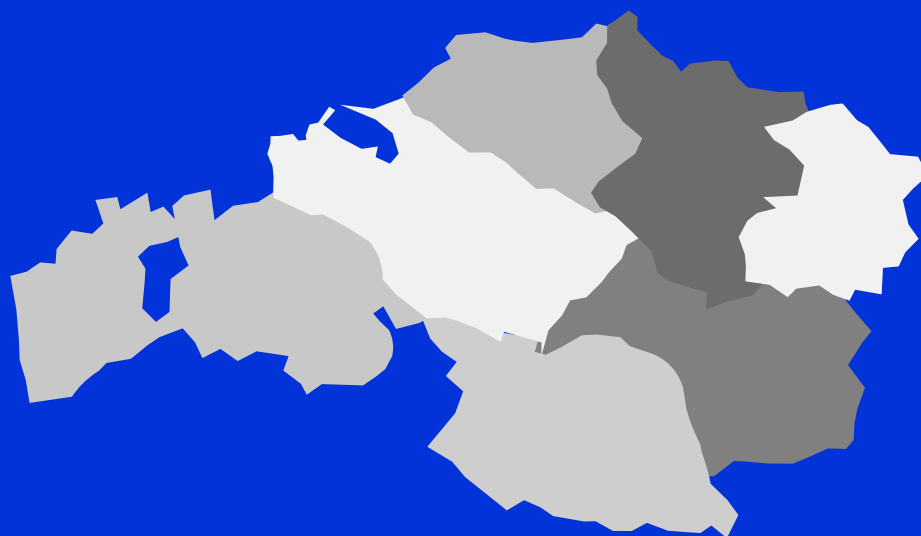


Coyuntura laboral de
Bizkaia: 1º trimestre 2022



Balance del mercado laboral en Bizkaia por comarcas: enero-marzo 2022

El desempleo se encuentra hoy en Bizkaia un 10% por debajo de donde se situaba un año atrás. Al mismo tiempo, la contratación ha crecido un 16% respecto al mismo periodo de 2021. De este modo, las cifras muestran que el mercado laboral de Bizkaia se recupera progresivamente de la pandemia. No obstante, existen disparidades notables entre las comarcas de Bizkaia, que se evalúan de forma más precisa en el presente estudio.

El análisis aquí mostrado se basa en la herramienta online “Bizkaiker – Mapa de demografía laboral de Bizkaia” <http://www.bizkaiker.eus/>, la cual proporciona datos acerca de la dinámica laboral de Bizkaia (a nivel agregado, comarcal o municipal) en términos de desempleo y de nuevas contrataciones. Esta plataforma fue desarrollada en colaboración con DEMA.

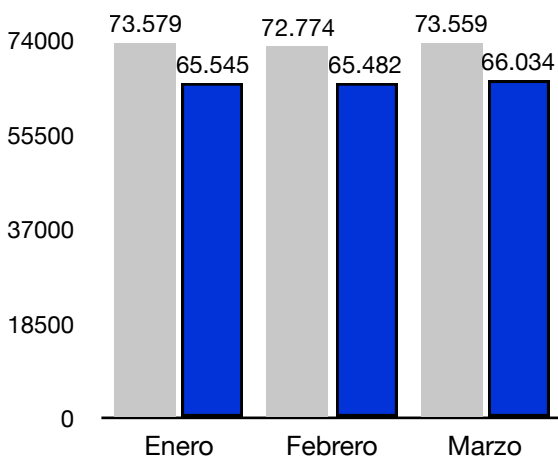
Destacados

- En todas las comarcas se observa una **tendencia decreciente de los niveles de desempleo** en comparación con 2021.
- Las comarcas del interior —como Arratia-Nerviión o Duranguesado— ven frenada ligeramente **la contratación**, mientras ésta se incrementa notablemente en el resto de regiones, especialmente en Gran Bilbao.
- En general, las **mujeres, las personas mayores de 44 y aquellas con formación básica** sufren en mayor medida la situación de desempleo, y ven menos oportunidades de reinserción que el resto de colectivos.
- La condición de **temporalidad** es mayoritaria entre las contrataciones, si bien se observa un **aumento significativo de la contratación indefinida** en todas las comarcas.
- Se observa una **notable disparidad en el sector de contratación de hombres y mujeres**: los primeros obtienen mayoritariamente ocupaciones elementales o son oficiales/operadores en manufacturas, las segundas se concentran notablemente en educación/salud y hostelería.

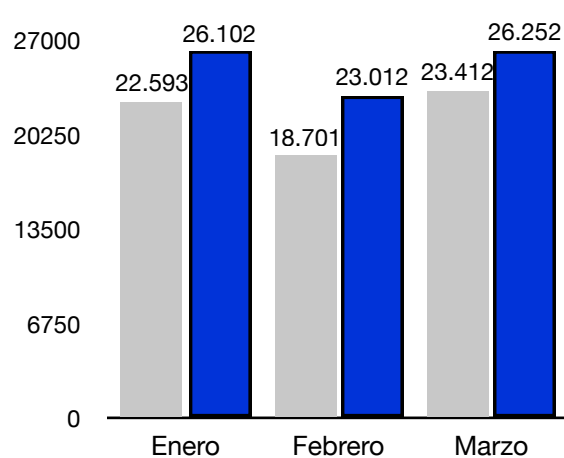


El **desempleo** se sitúa en 66.034 personas en Bizkaia al concluir el primer trimestre de 2022 (6 de cada 100 habitantes), un 10% menos que un año atrás. La **contratación** ha crecido notablemente respecto al año previo: entre enero y marzo de 2022 75.366 personas de Bizkaia han sido contratadas (105.282 contratos, 1,4 por persona en media), cuando fueron 64.706 en 2021 en el mismo periodo.

Evolución del **desempleo** en el primer trimestre de **2021** y **2022**



Evolución de las **personas contratadas** en el primer trimestre de **2021** y **2022**



Perfil de las **personas desempleadas** en el primer trimestre de 2022



Las **mujeres** son un 56%, y además sube el desempleo femenino, mientras cae en hombres.



Más de la mitad tienen **más de 44 años**, pero crece más el **desempleo juvenil (+10%)**.



6 de cada 10 tienen formación básica, pero crece más el desempleo de personas con **formación media**.



La mayoría **no cobra prestación** y lleva **más de 1 año** en desempleo, pero crece el desempleo de menos de 1 año y sin prestación.

Perfil de las **personas contratadas** y **contratos** en el primer trimestre de 2022

Un 51% de las personas contratadas son **hombres**.



Crece la contratación en **todos los tramos de edad**.




8 de cada 10 contratos firmados son temporales, pero en enero-marzo los **indefinidos crecen** un 74%.



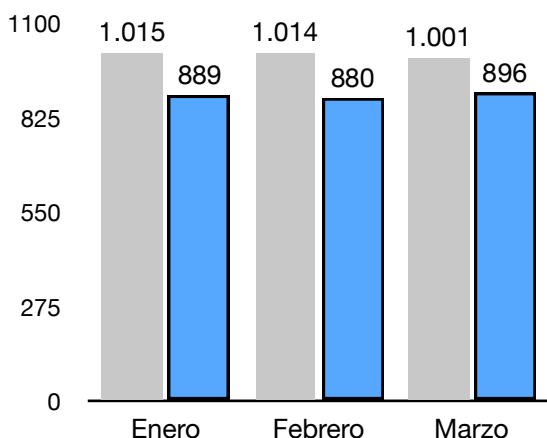
Ocupaciones en **servicios y ventas** en mujeres, **oficiales y operarias** en hombres. Crecen sectores educación/salud, hostelería y manufacturas.



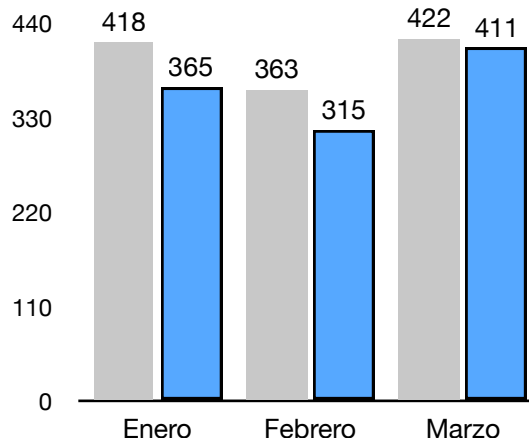


El **desempleo** se sitúa en 896 personas en Arratia-Nervi3n al concluir el primer trimestre de 2022 (3 de cada 100 habitantes), un 10% menos que un a3o atr3s. La **contrataci3n** se ha moderado respecto al a3o previo: entre enero y marzo de 2022 1.091 personas de Arratia-Nervi3n han sido contratadas (1.391 contratos, 1,3 por persona en media), cuando fueron 1.203 en 2021 en el mismo periodo.

Evuci3n del **desempleo** en el primer trimestre de 2021 y 2022



Evuci3n de las **personas contratadas** en el primer trimestre de 2021 y 2022



Perfil de las **personas desempleadas** en el primer trimestre de 2022



Las **mujeres** son un 55%, y adem3s sube el desempleo femenino, mientras cae en hombres.



M3s de la mitad tienen **m3s de 44 a3os** y sigue creciendo (+4%).



6 de cada 10 tienen formaci3n b3sica, pero crece m3s el desempleo de personas con **formaci3n media**.



La mayor3a **no cobra prestaci3n** y lleva **m3s de 1 a3o** en desempleo, pero crece el desempleo de menos de 1 a3o y con prestaci3n.

Perfil de las **personas contratadas** y **contratos** en el primer trimestre de 2022

602 de las 1.091 personas contratadas son **hombres (55%)**.



Se contratan m3s personas **de 35 a 44** que por encima de esa edad.




8 de cada 10 contratos firmados son **temporales**, pero en marzo los indefinidos ascienden a un 25%.



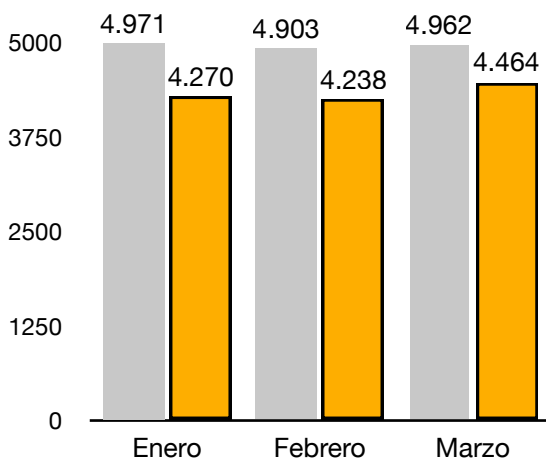
Ocupaciones en **servicios y ventas** en mujeres, **elementales** en hombres. Crecen sectores educaci3n/salud y manufacturas.



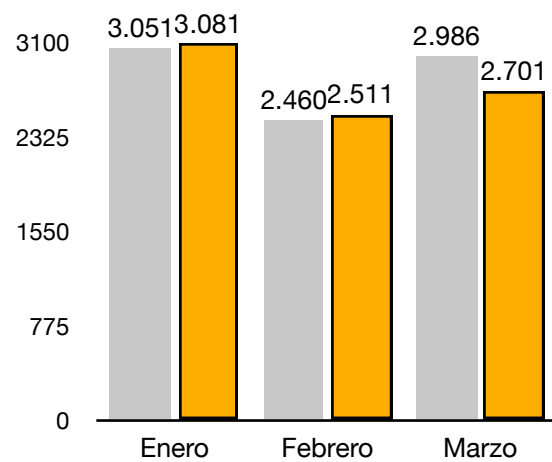


El **desempleo** se sitúa en 4.464 personas en Duranguésado al concluir el primer trimestre de 2022 (más de 4 de cada 100 habitantes), un 10% menos que un año atrás. La **contratación** se ha moderado respecto al año previo: entre enero y marzo de 2022 8.293 personas de la comarca han sido contratadas (11.595 contratos, 1,4 por persona en media), cuando fueron 8.497 en 2021 en el mismo periodo.

Evolución del **desempleo** en el primer trimestre de 2021 y 2022



Evolución de las **personas contratadas** en el primer trimestre de 2021 y 2022



Perfil de las **personas desempleadas** en el primer trimestre de 2022



Las **mujeres** son un 58%, y además sube más el desempleo femenino que el masculino.



Más de la mitad tienen **más de 44 años**, pero crece más el desempleo juvenil (+14%).



6 de cada 10 tienen **formación básica**, y además crece más el desempleo entre estos.



La mayoría **no cobra prestación**, pero lleva **menos de 1 año** en desempleo. Crece el desempleo de <1 año y con prestación contributiva.

Perfil de las **personas contratadas** y **contratos** en el primer trimestre de 2022

5.085 de las 8.293 personas contratadas son **hombres (60%)**.



Se contratan en proporción más personas **de 25 a 44** que por encima de esa edad.



Un 90% de contratos firmados son temporales, pero los **indefinidos están en máximos** desde al menos 2015.



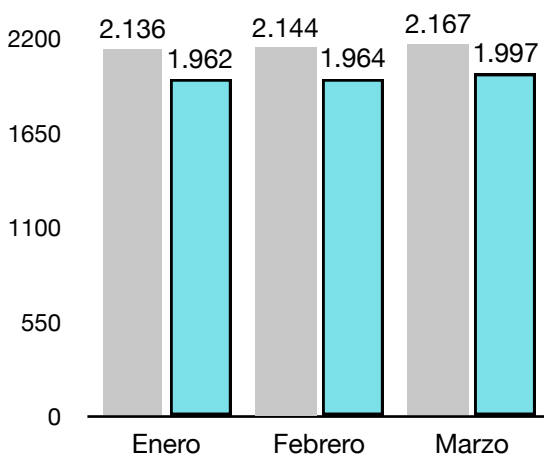
Ocupaciones en **servicios y ventas** en mujeres, **elementales** en hombres. Crecen sectores educación/salud y, sobre todo, **manufacturas**.



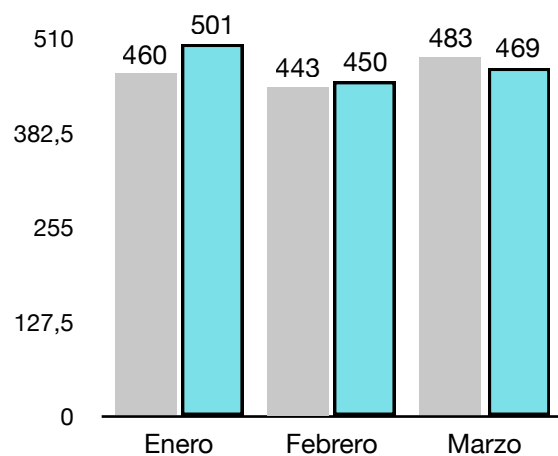


El **desempleo** se sitúa en 1.997 personas en Encartaciones al concluir el primer trimestre de 2022 (más de 6 de cada 100 habitantes), un 8% menos que un año atrás. La **contratación** ha crecido respecto al año previo: entre enero y marzo de 2022 1.420 personas de la comarca han sido contratadas (2.134 contratos, 1,5 por persona en media), cuando fueron 1.386 en 2021 en el mismo periodo.

Evolución del **desempleo** en el primer trimestre de 2021 y 2022



Evolución de las **personas contratadas** en el primer trimestre de 2021 y 2022



Perfil de las **personas desempleadas** en el primer trimestre de 2022



Las **mujeres** son un 57%, y además sube el desempleo femenino más que el masculino.



Más de la mitad tienen **más de 44 años** y sigue creciendo (+3%).



6 de cada 10 tienen formación básica, pero crece más el desempleo de personas con **formación media**.



La mayoría **no cobra prestación** y lleva **más de 1 año** en desempleo, pero crece el desempleo de menos de 1 año y sin prestación.

Perfil de las **personas contratadas** y **contratos** en el primer trimestre de 2022



792 de las 1.420 personas contratadas son **mujeres (55%)**.




Crece un 22% la contratación de personas **de 35 a 44 años**.



9 de cada 10 contratos firmados son temporales, pero en enero-marzo se **duplican los indefinidos**.

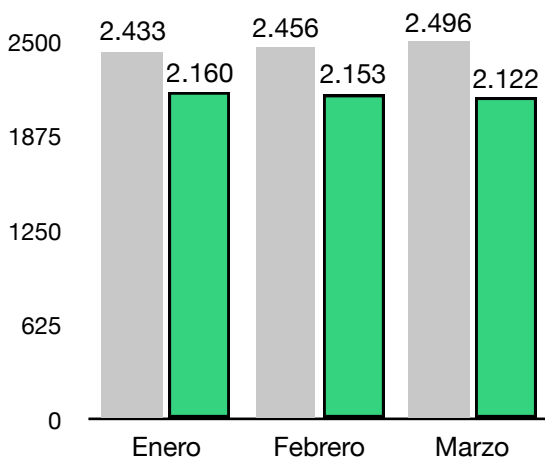


Ocupaciones en **servicios y ventas** en mujeres, **oficiales y operarios** en hombres. Crecen sectores educación/salud y manufacturas.

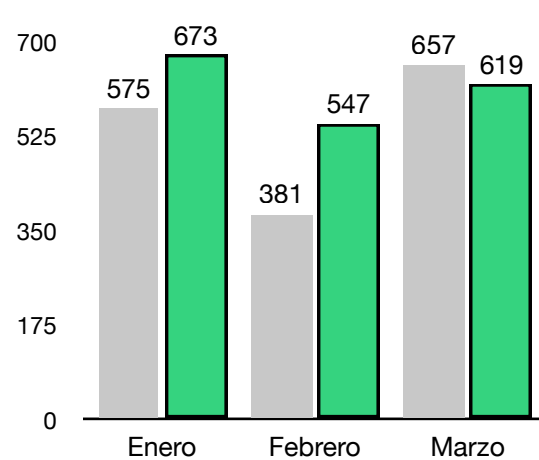


El **desempleo** se sitúa en 2.122 personas en Gernika-Bermeo al concluir el primer trimestre de 2022 (más de 4 de cada 100 habitantes), un 15% menos que un año atrás. La **contratación** ha crecido respecto al año previo: entre enero y marzo de 2022 1.839 personas de la comarca han sido contratadas (2.564 contratos, 1,4 por persona en media), cuando fueron 1.613 en 2021 en el mismo periodo.

Evolución del **desempleo** en el primer trimestre de 2021 y 2022



Evolución de las **personas contratadas** en el primer trimestre de 2021 y 2022



Perfil de las personas desempleadas en el primer trimestre de 2022



Las **mujeres** son un 55%, y además sube más el desempleo femenino, mientras cae el masculino.



La mitad tienen **más de 44 años**, crece el desempleo entre los mismos y los menores de 25.



6 de cada 10 tienen **formación básica**, y además se reduce más el desempleo entre estos.



La mayoría **no cobra prestación**, pero lleva **menos de 1 año** en desempleo. Crece el desempleo de más de 1 año.

Perfil de las personas contratadas y contratos en el primer trimestre de 2022

1.002 de las 1.839 personas contratadas son **mujeres (55%)**.



Cae la contratación de personas **mayores de 44 años**, sube por debajo de esa edad.




Un 84% de contratos firmados son **temporales**, pero los indefinidos suben un 50% en tres meses.



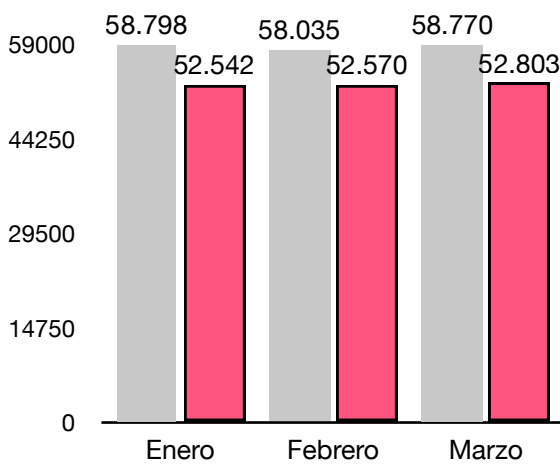
Ocupaciones en **servicios y ventas** en mujeres, **elementales** en hombres. Crecen sectores educación/salud y comercio y, sobre todo, **hostelería**.



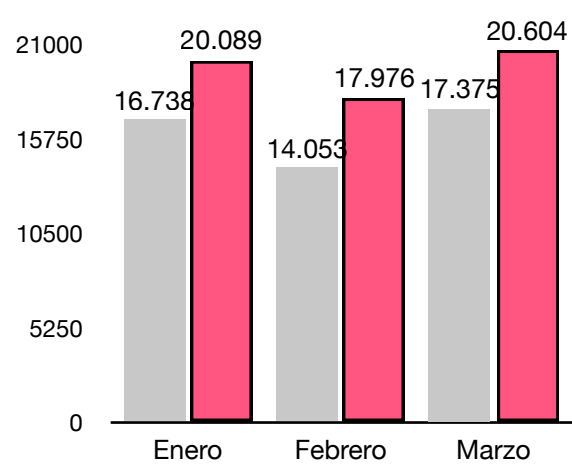


El **desempleo** se sitúa en 52.803 personas en Gran Bilbao al concluir el primer trimestre de 2022 (más de 6 de cada 100 habitantes), un 10% menos que un año atrás. La **contratación** ha crecido notablemente respecto al año previo: entre enero y marzo de 2022 58.669 personas de la comarca han sido contratadas (82.482 contratos, 1,4 por persona en media), cuando fueron 48.166 en 2021 en el mismo periodo.

Evolución del **desempleo** en el primer trimestre de 2021 y 2022



Evolución de las **personas contratadas** en el primer trimestre de 2021 y 2022



Perfil de las **personas desempleadas** en el primer trimestre de 2022



Las **mujeres** son un 56%, y además sube el desempleo femenino, mientras cae el masculino.



Más de la mitad tienen **más de 44 años**, pero **crece especialmente entre los menores de 25** (+10%).



6 de cada 10 tienen formación básica, y creció ligeramente más el desempleo entre estos.



La mayoría **no cobra prestación** y lleva **más de 1 año** en desempleo, los grupos donde más crece el desempleo.

Perfil de las **personas contratadas** y **contratos** en el primer trimestre de 2022



Un 51% de las personas contratadas son **mujeres**.



Crece la contratación en **todos los tramos de edad**, si bien menos entre menores de 25.



8 de cada 10 contratos firmados son temporales, pero en enero-marzo los **indefinidos** suben un 77%.

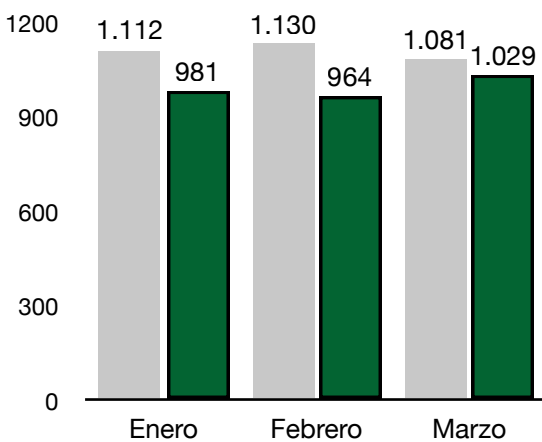


Ocupaciones en **servicios/ventas o técnicos** en mujeres, **oficiales y operarios** en hombres. Crecen sectores educación/salud y manufacturas.

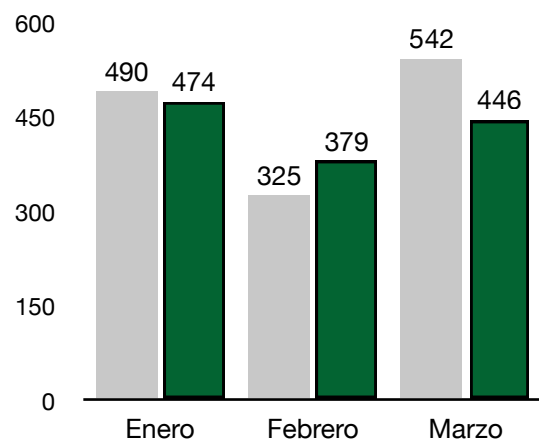


El **desempleo** se sitúa en 1.029 personas en Markina-Ondarroa al concluir el primer trimestre de 2022 (4 de cada 100 habitantes), un 5% menos que un año atrás. La **contratación** ha caído ligeramente respecto al año previo: entre enero y marzo de 2022 1.299 personas de la comarca han sido contratadas (1.568 contratos, 1,5 por persona en media), cuando fueron 1.357 en 2021 en el mismo periodo.

Evolución del **desempleo** en el primer trimestre de **2021** y **2022**



Evolución de las **personas contratadas** en el primer trimestre de **2021** y **2022**



Perfil de las personas desempleadas en el primer trimestre de 2022



Las **mujeres** son un 52%, y además sube más el desempleo femenino (+8,5%) que el masculino (+1,2%).



La mitad tienen **más de 44 años**, crece mucho el desempleo entre los menores de 25 (+44%).



6 de cada 10 tienen **formación básica**, pero crece más el desempleo entre aquellos con **formación media**.



La mayoría **no cobra prestación**, pero lleva **menos de 1 año** en desempleo. Crece el desempleo de las mismas características anteriores.

Perfil de las personas contratadas y contratos en el primer trimestre de 2022

719 de las 1.299 personas contratadas son **hombres (55%)**.



Sube la contratación de personas de **entre 25 y 44 años**.




Un 86% de contratos firmados son **temporales**, pero los indefinidos suben un 33% en tres meses.



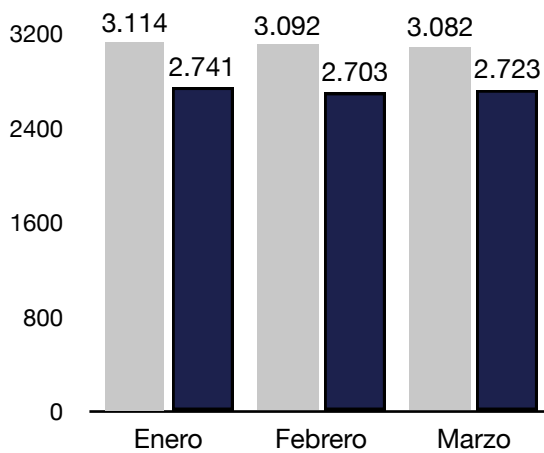
Ocupaciones en **servicios y ventas** en mujeres, **elementales** en hombres. Crecen sectores educación/salud y, sobre todo, **manufacturas**.



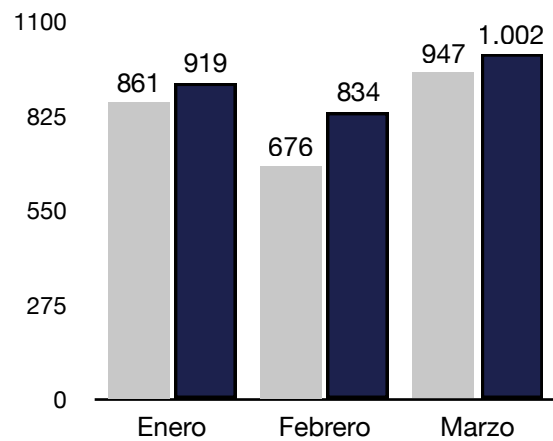


El **desempleo** se sitúa en 2.723 personas en Plentzia-Mungia al concluir el primer trimestre de 2022 (más de 4 de cada 100 habitantes), un 12% menos que un año atrás. La **contratación** ha subido notablemente respecto al año previo: entre enero y marzo de 2022 2.755 personas de la comarca han sido contratadas (3.548 contratos, 1,3 por persona en media), cuando fueron 2.484 en 2021 en el mismo periodo.

Evolución del **desempleo** en el primer trimestre de **2021 y 2022**



Evolución de las **personas contratadas** en el primer trimestre de **2021 y 2022**



Perfil de las personas desempleadas en el primer trimestre de 2022



Las **mujeres** son un 54%, y además sube el desempleo femenino, mientras cae el masculino.



La mitad tienen **más de 44 años**, pero el desempleo sólo **crece entre los menores de 25** (+11%).



4 de cada 10 tienen formación básica, pero sólo creció el desempleo entre aquellas con **formación media**.



La mayoría **no cobra prestación** y lleva **menos de 1 año** en desempleo. Crece más el desempleo de larga duración.

Perfil de las personas contratadas y contratos en el primer trimestre de 2022

Un 51% de las personas contratadas son **hombres**.



Crece la contratación en **todos los tramos de edad**, si bien menos entre personas de 25 a 44.



8 de cada 10 contratos firmados son temporales, pero en enero-marzo los **indefinidos** suben un 70%.



Ocupaciones en **servicios/ventas** tanto en mujeres como hombres. Crecen sectores educación/salud, **hostelería** y manufacturas.



Sobre el Mapa de Demografía Laboral de Bizkaia

El Mapa de Demografía Laboral (MDL) ofrece información **mensual** detallada y actualizada sobre la distribución de personas desempleadas en función de su género, edad, formación, duración en el desempleo y prestaciones recibidas para cada municipio de más de 2.000 habitantes en Bizkaia y para cada comarca, así como del total del territorio. También ofrece información sobre el número de personas contratadas y contratos firmados según el género de quien los firma, la edad, el tipo de contrato, la ocupación y el sector de actividad para cada municipio de más de 2.000 habitantes, cada comarca y para el total de Bizkaia. Además, se ofrece la evolución temporal de toda la información citada anteriormente.

La fuente de información de la que se obtienen los datos presentados en el Mapa de Demografía Laboral de Bizkaia es Lanbide, a través de la plataforma OpenData Euskadi. Es decir, los resultados mostrados en el Mapa de Demografía Laboral de Bizkaia utiliza registros administrativos, en lugar de información proveniente de encuestas. Esta información es mucho más fiable y precisa que aquella que se obtiene de encuestas. La periodicidad con la que se actualizará el Mapa de Demografía Laboral será mensual, pero el día exacto de actualización dependerá de la actualización de la fuente original de los datos (OpenData Euskadi).

Web: www.iseak.eu

Twitter: [@iseak_eu](https://twitter.com/iseak_eu)

LinkedIn: [Fundación ISEAK](#)