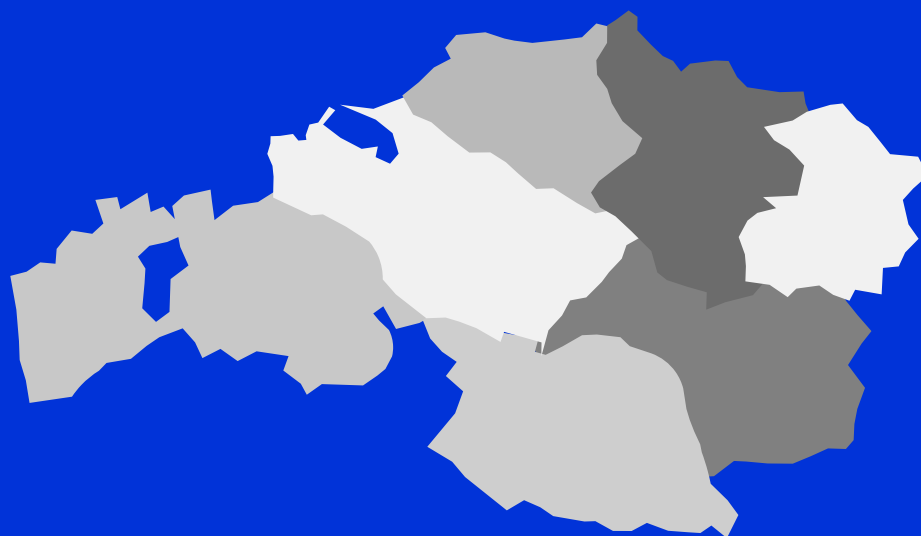


Coyuntura laboral de
Bizkaia: 2º trimestre 2022



Balance del mercado laboral en Bizkaia por comarcas: abril-junio 2022

El desempleo se encuentra en junio de 2022 en Bizkaia un 10% por debajo de donde se situaba un año atrás. Al mismo tiempo, la contratación ha crecido un 3% respecto al mismo periodo de 2021, un crecimiento menor que en el primer trimestre. De este modo, las cifras muestran que el mercado laboral de Bizkaia se encuentra en una pendiente ascendiente. No obstante, de nuevo existen disparidades notables entre las comarcas de Bizkaia, que se evalúan de forma más precisa a continuación.

El análisis aquí mostrado se basa en la herramienta online “Bizkaiker – Mapa de demografía laboral de Bizkaia” <http://www.bizkaiker.eus/>, la cual proporciona datos acerca de la dinámica laboral de Bizkaia (a nivel agregado, comarcal o municipal) en términos de desempleo y de nuevas contrataciones. Esta plataforma fue desarrollada en colaboración con DEMA.

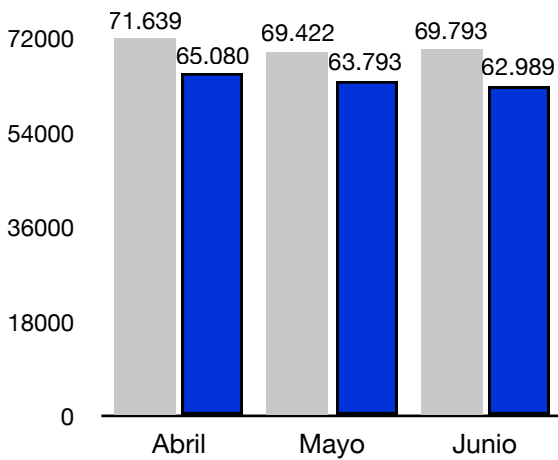
Destacados

- En todas las comarcas se observa una **tendencia decreciente de los niveles de desempleo** en comparación con 2021, si bien de forma desigual. Encartaciones y Gran Bilbao son las comarcas donde menos se reduce el desempleo.
- En 4 de las 7 comarcas se ve frenada ligeramente **la contratación**, mientras ésta se incrementa notablemente en Arratia-Nervión, Gran Bilbao y Plentzia-Mungia.
- En varias comarcas se encuentra un incremento de inserción laboral de personas **mayores de 44 años**, con **formación básica** y en desempleo de **larga duración**.
- La condición de **temporalidad** continua siendo mayoritaria entre las contrataciones, si bien se mantiene el **progresivo aumento de la contratación indefinida** en todas las comarcas, con un repunte de temporales.
- Se observa una **notable disparidad en el sector de contratación de hombres y mujeres**: los primeros obtienen mayoritariamente ocupaciones elementales o son oficiales/operadores en manufacturas, las segundas se concentran notablemente en educación/salud y hostelería, que crece más por la cercanía del verano.

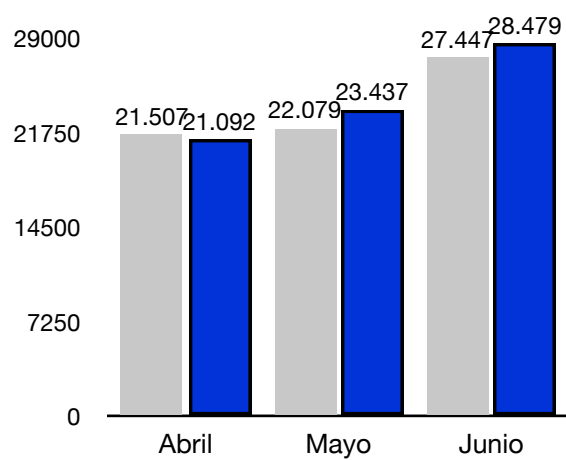


El **desempleo** se sitúa en 62.989 personas en Bizkaia al concluir el segundo trimestre de 2022 (5 de cada 100 habitantes), un 10% menos que un año atrás. La **contratación** ha crecido un 3% respecto al año previo: entre abril y junio de 2022 73.008 personas de Bizkaia han sido contratadas (99.055 contratos, 1,4 por persona en media), cuando fueron 71.033 en 2021 en el mismo periodo.

Evolución del **desempleo** en el segundo trimestre de **2021** y **2022**



Evolución de las **personas contratadas** en el segundo trimestre de **2021** y **2022**



Perfil de las **personas desempleadas** en el segundo trimestre de 2022



Las **mujeres** son un 57%, y además baja más el desempleo masculino que el femenino.



Más de la mitad tienen **más de 44 años**. Decrece el desempleo en todas las edades.



6 de cada 10 tienen **formación básica**, entre quienes cae el desempleo un 6%.



La mayoría **no cobra prestación** y lleva **más de 1 año** en desempleo. Cae más el desempleo de menos de 1 año.

Perfil de las **personas contratadas** y **contratos** en el segundo trimestre de 2022



Un 52% de las personas contratadas son **hombres**.




Crece la contratación en **todos los tramos de edad, sobre todo menores de 25**.



7 de cada 10 contratos firmados son temporales, pero en abril-junio los **indefinidos crecen** un 36%.

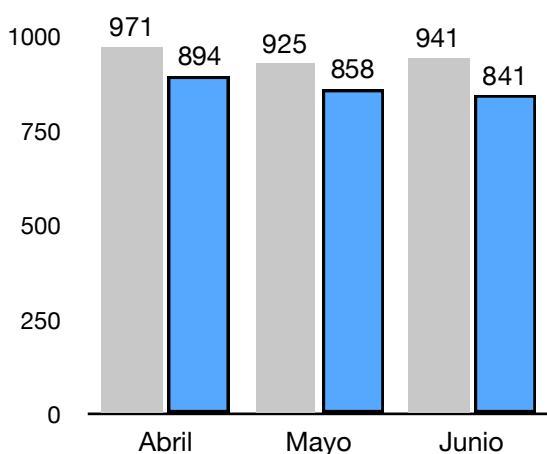


Ocupaciones en **servicios y ventas** en mujeres, **oficiales y operarias** en hombres. Crecen sectores educación/salud, hostelería y manufacturas.

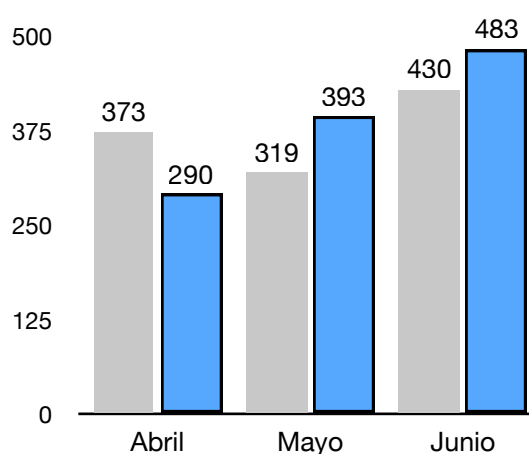


El **desempleo** se sitúa en 841 personas en Arratia-Nervi3n al concluir el segundo trimestre de 2022 (m3s de 3 de cada 100 habitantes), un 11% menos que un a3o atr3s. La **contrataci3n** ha crecido levemente respecto al a3o previo: entre abril y junio de 2022 1.165 personas de Arratia-Nervi3n han sido contratadas (1.506 contratos, 1,3 por persona en media), cuando fueron 1.122 en 2021 en el mismo periodo.

Evuci3n del **desempleo** en el segundo trimestre de 2021 y 2022



Evuci3n de las **personas contratadas** en el segundo trimestre de 2021 y 2022



Perfil de las **personas desempleadas** en el segundo trimestre de 2022



Las **mujeres** son un 56%, pero se reduce un 5%.



M3s de la mitad tienen **m3s de 44 a3os**, pero se reduce notablemente (-8%).



6 de cada 10 tienen formaci3n b3sica, pero se reduce dicho desempleo un 6,5%.



La mayor3a **no cobra prestaci3n** y un 49% lleva **m3s de 1 a3o** en desempleo. Se reduce el desempleo de >1 a3o y sin prestaci3n.

Perfil de las **personas contratadas** y **contratos** en el segundo trimestre de 2022



658 de las 1.165 personas contratadas son **hombres (56%)**.



Se contratan m3s personas **menores de 25**.



8 de cada 10 contratos firmados son **temporales**. Adem3s en junio los indefinidos caen respecto a mayo.

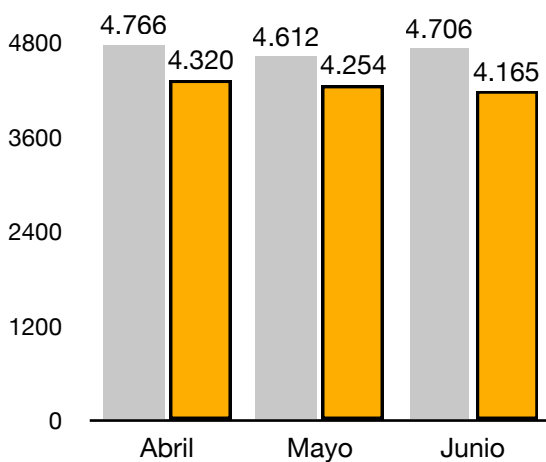


Ocupaciones en **servicios y ventas** en mujeres, **elementales** en hombres. Crecen manufacturas y sectores educaci3n/salud.

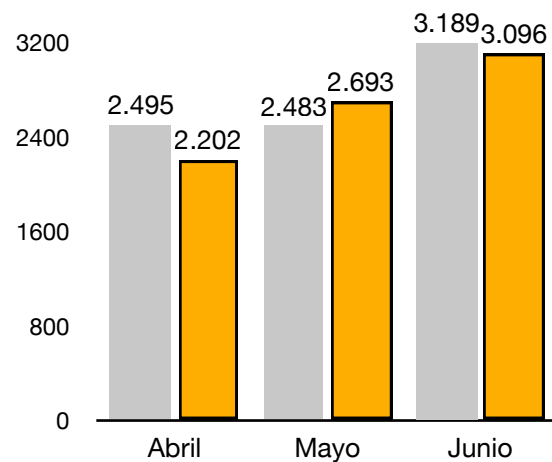


El **desempleo** se sitúa en 4.165 personas en Duranguésado al concluir el segundo trimestre de 2022 (4 de cada 100 habitantes), un 11% menos que un año atrás. La **contratación** ha caído levemente respecto al año previo: entre abril y junio de 2022 7.990 personas de la comarca han sido contratadas (10.817 contratos, 1,4 por persona en media), cuando fueron 8.167 en 2021 en el mismo periodo.

Evolución del **desempleo** en el segundo trimestre de 2021 y 2022



Evolución de las **personas contratadas** en el segundo trimestre de 2021 y 2022



Perfil de las **personas desempleadas** en el segundo trimestre de 2022



Las **mujeres** son un 60%, y además cae más despacio el desempleo femenino.



Más de la mitad tienen **más de 44 años**, y decrece más el desempleo de menores de 35.



6 de cada 10 tienen **formación básica**, si bien cae más el desempleo entre éstos.



La mayoría **no cobra prestación**, pero lleva **menos de 1 año** en desempleo. Cae más el desempleo de corta duración.

Perfil de las **personas contratadas** y **contratos** en el segundo trimestre de 2022

5.023 de las 7.990 personas contratadas son **hombres (63%)**.



Se contratan en proporción más personas **menores de 35** que por encima de esa edad.



Un 80% de contratos firmados son temporales, pero los **indefinidos están en máximos** desde al menos 2015.



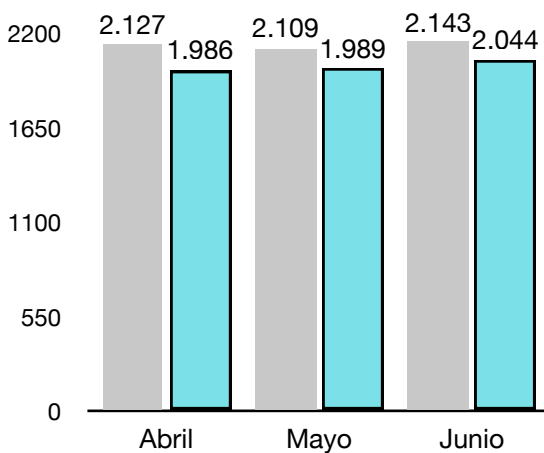
Ocupaciones **elementales** en mujeres y hombres. Crecen, sobre todo, **manufacturas**.



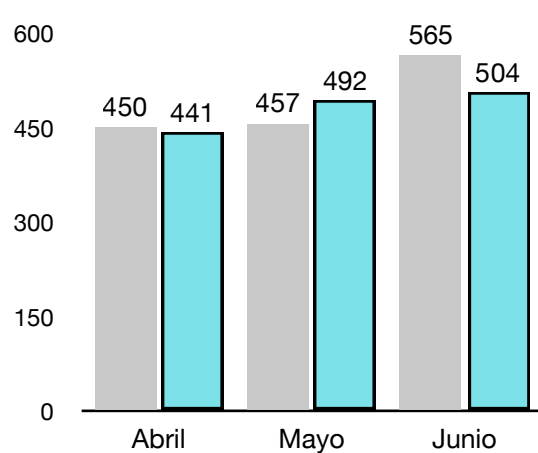


El **desempleo** se sitúa en 2.044 personas en Encartaciones al concluir el segundo trimestre de 2022 (más de 6 de cada 100 habitantes), un 5% menos que un año atrás. La **contratación** ha caído ligeramente respecto al año previo: entre abril y junio de 2022 1.437 personas de la comarca han sido contratadas (2.272 contratos, 1,6 por persona en media), cuando fueron 1.472 en 2021 en el mismo periodo.

Evolución del **desempleo** en el segundo trimestre de 2021 y 2022



Evolución de las **personas contratadas** en el segundo trimestre de 2021 y 2022



Perfil de las personas desempleadas en el segundo trimestre de 2022



Las **mujeres** son un 59%, y además sube el desempleo femenino, mientras cae el masculino.



Más de la mitad tienen **más de 44 años** y sigue creciendo (+3,6%).



6 de cada 10 tienen **formación básica**, y además crece más el desempleo de dichas personas.



La mayoría **no cobra prestación** y lleva **más de 1 año** en desempleo. Crece el desempleo de menos de 1 año y sin prestación.

Perfil de las personas contratadas y contratos en el segundo trimestre de 2022



826 de las 1.437 personas contratadas son **mujeres (57%)**.




Crece un 60% la contratación de personas **menores de 25 años**.



9 de cada 10 contratos firmados son temporales, pero en abril-junio crecen **los indefinidos un 27%**.

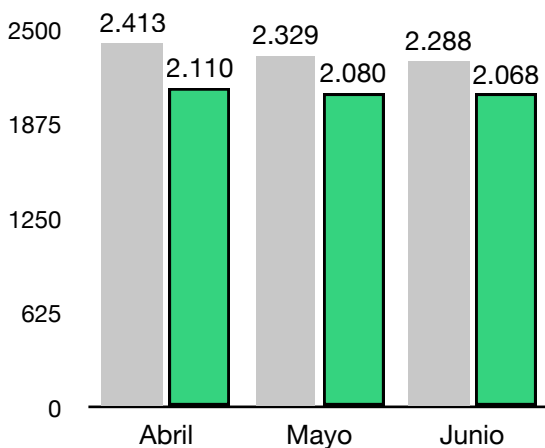


Ocupaciones en **servicios y ventas** en mujeres y en hombres. Crecen sectores educación/salud.

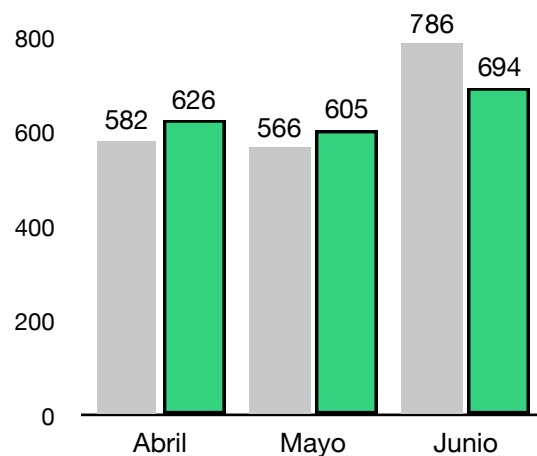


El **desempleo** se sitúa en 2.068 personas en Gernika-Bermeo al concluir el segundo trimestre de 2022 (más de 4 de cada 100 habitantes), un 10% menos que un año atrás. La **contratación** ha caído muy ligeramente respecto al año previo: entre abril y junio de 2022 1.925 personas de la comarca han sido contratadas (2.623 contratos, 1,4 por persona en media), cuando fueron 1.934 en 2021 en el mismo periodo.

Evolución del **desempleo** en el segundo trimestre de 2021 y 2022



Evolución de las **personas contratadas** en el segundo trimestre de 2021 y 2022



Perfil de las personas desempleadas en el segundo trimestre de 2022



Las **mujeres** son un 55%, y además cae más el desempleo masculino.



La mitad tienen **más de 44 años**, cae más el desempleo entre menores de 35.



6 de cada 10 tienen **formación básica**, y además se reduce más el desempleo entre estos.



La mayoría **no cobra prestación**, pero lleva **menos de 1 año** en desempleo.

Perfil de las personas contratadas y contratos en el segundo trimestre de 2022



990 de las 1.925 personas contratadas son **mujeres (51%)**.




Sube especialmente la contratación de **menores de 25**.



Un 73% de contratos firmados son **temporales**, pero los indefinidos suben un 43% en tres meses.

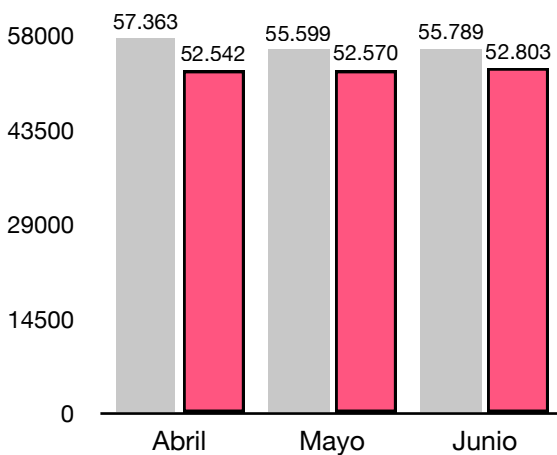


Ocupaciones en **servicios y ventas** en mujeres, **elementales** en hombres. Crecen sectores educación/salud y comercio y, sobre todo, **hostelería**.

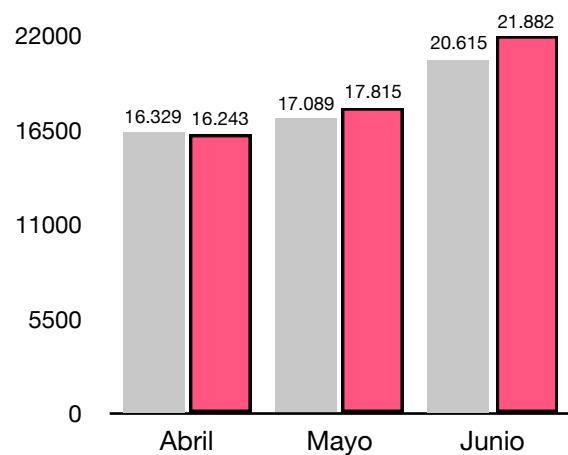


El **desempleo** se sitúa en 50.440 personas en Gran Bilbao al concluir el segundo trimestre de 2022 (casi 6 de cada 100 habitantes), un 9,6% menos que un año atrás. La **contratación** ha crecido respecto al año previo: entre abril y junio de 2022 55.940 personas de la comarca han sido contratadas (76.253 contratos, 1,4 por persona en media), cuando fueron 54.083 en 2021 en el mismo periodo.

Evolución del **desempleo** en el segundo trimestre de **2021** y **2022**



Evolución de las **personas contratadas** en el segundo trimestre de **2021** y **2022**



Perfil de las personas desempleadas en el segundo trimestre de 2022



Las **mujeres** son un 57%, y además cae menos el desempleo femenino que el masculino.



Un 56% tiene **más de 44 años**. El **desempleo cae en todos los tramos de edad**.



6 de cada 10 tienen formación básica, pero cae notablemente el desempleo entre éstos.



Un 70% **no cobra prestación** y un 54% lleva **más de 1 año** en desempleo, pero cae más el desempleo de corta duración.

Perfil de las personas contratadas y contratos en el segundo trimestre de 2022

Un 51% de las personas contratadas son **hombres**.



Crece la contratación en **todos los tramos de edad**, si bien fuertemente entre menores de 25.




7 de cada 10 contratos firmados son temporales, pero en abril-junio los **indefinidos** suben un 32%. Subida de temporales por llegada verano.



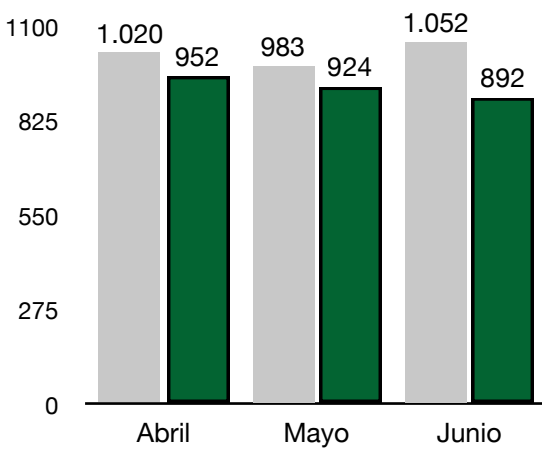
Ocupaciones en **servicios/ventas o técnicos** en mujeres, **oficiales y operarios** en hombres. Crecen sectores educación/salud y hostelería.



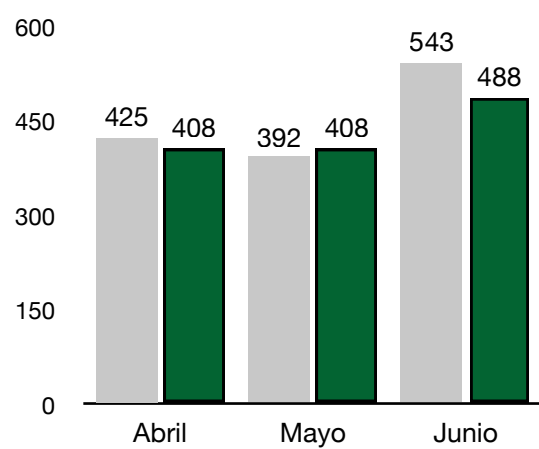


El **desempleo** se sitúa en 892 personas en Markina-Ondarroa al concluir el segundo trimestre de 2022 (más de 3 de cada 100 habitantes), un 15% menos que un año atrás. La **contratación** ha caído ligeramente respecto al año previo: entre abril y junio de 2022 1.304 personas de la comarca han sido contratadas (1.595 contratos, 1,2 por persona en media), cuando fueron 1.360 en 2021 en el mismo periodo.

Evolución del **desempleo** en el segundo trimestre de **2021** y **2022**



Evolución de las **personas contratadas** en el segundo trimestre de **2021** y **2022**



Perfil de las personas desempleadas en el segundo trimestre de 2022



Las **mujeres** son un 52%, y además cae menos el desempleo femenino (-12%) que el masculino (-14%).



La mitad tienen **más de 44 años**. Cae más el desempleo de mayores (-10%) y el juvenil (-47%).



Un 55% tiene **formación básica**, el grupo entre el que más cae el desempleo (18%).



La mayoría **no cobra prestación**, pero lleva **menos de 1 año** en desempleo. Cae el desempleo de las mismas características anteriores.

Perfil de las personas contratadas y contratos en el segundo trimestre de 2022

676 de las 1.304 personas contratadas son **hombres (52%)**.



Se duplica la contratación de personas **menores de 25**.




Un 72% de contratos firmados son **temporales**, pero en junio los indefinidos son un 92% más que en marzo.



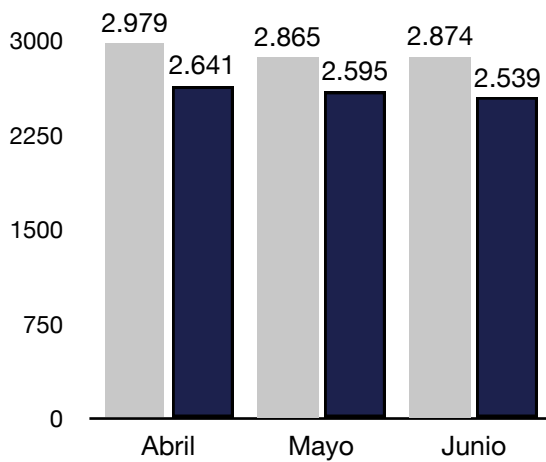
Ocupaciones en **servicios y ventas** entre mujeres y hombres. Crecen sectores educación/salud y, sobre todo, **hostelería**.



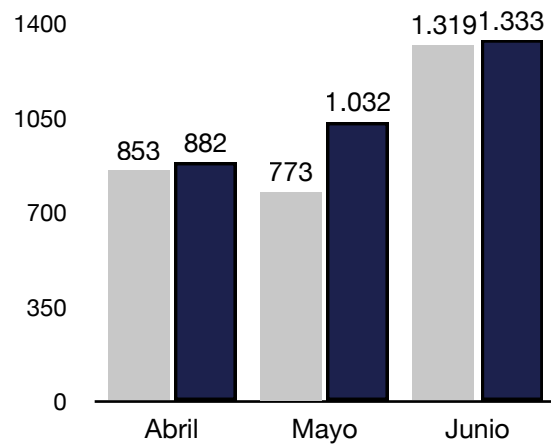


El **desempleo** se sitúa en 2.539 personas en Plentzia-Mungia al concluir el segundo trimestre de 2022 (más de 4 de cada 100 habitantes), un 12% menos que un año atrás. La **contratación** ha subido notablemente respecto al año previo: entre abril y junio de 2022 3.247 personas de la comarca han sido contratadas (3.989 contratos, 1,2 por persona en media), cuando fueron 2.945 en 2021 en el mismo periodo.

Evolución del **desempleo** en el segundo trimestre de **2021 y 2022**



Evolución de las **personas contratadas** en el segundo trimestre de **2021 y 2022**



Perfil de las personas desempleadas en el segundo trimestre de 2022



Las **mujeres** son un 56%, y además cae menos el desempleo femenino que el masculino.



Un 57% tiene **más de 44 años**, el grupo entre el que más cae el desempleo (-4%).



Sólo 4 de cada 10 tienen formación básica, siendo además el grupo donde más se reduce el desempleo (-10%).



2 de cada 3 **no cobran prestación** y una mayoría lleva **menos de 1 año** en desempleo. Se estanca el desempleo de larga duración.

Perfil de las personas contratadas y contratos en el segundo trimestre de 2022

Un 55% de las personas contratadas son **hombres**.



Crece la contratación en **todos los tramos de edad**, especialmente entre menores de 25.



2 de cada 3 contratos firmados son temporales, pero los **indefinidos** suben un 352% respecto a diciembre.



Ocupaciones en **servicios/ventas** tanto en mujeres como hombres. Crecen sectores **hostelería** y manufacturas.



Sobre el Mapa de Demografía Laboral de Bizkaia

El Mapa de Demografía Laboral (MDL) ofrece información **mensual** detallada y actualizada sobre la distribución de personas desempleadas en función de su género, edad, formación, duración en el desempleo y prestaciones recibidas para cada municipio de más de 2.000 habitantes en Bizkaia y para cada comarca, así como del total del territorio. También ofrece información sobre el número de personas contratadas y contratos firmados según el género de quien los firma, la edad, el tipo de contrato, la ocupación y el sector de actividad para cada municipio de más de 2.000 habitantes, cada comarca y para el total de Bizkaia. Además, se ofrece la evolución temporal de toda la información citada anteriormente.

La fuente de información de la que se obtienen los datos presentados en el Mapa de Demografía Laboral de Bizkaia es Lanbide, a través de la plataforma OpenData Euskadi. Es decir, los resultados mostrados en el Mapa de Demografía Laboral de Bizkaia utiliza registros administrativos, en lugar de información proveniente de encuestas. Esta información es mucho más fiable y precisa que aquella que se obtiene de encuestas. La periodicidad con la que se actualizará el Mapa de Demografía Laboral será mensual, pero el día exacto de actualización dependerá de la actualización de la fuente original de los datos (OpenData Euskadi).

Web: www.iseak.eu

Twitter: [@iseak_eu](https://twitter.com/iseak_eu)

LinkedIn: [Fundación ISEAK](#)