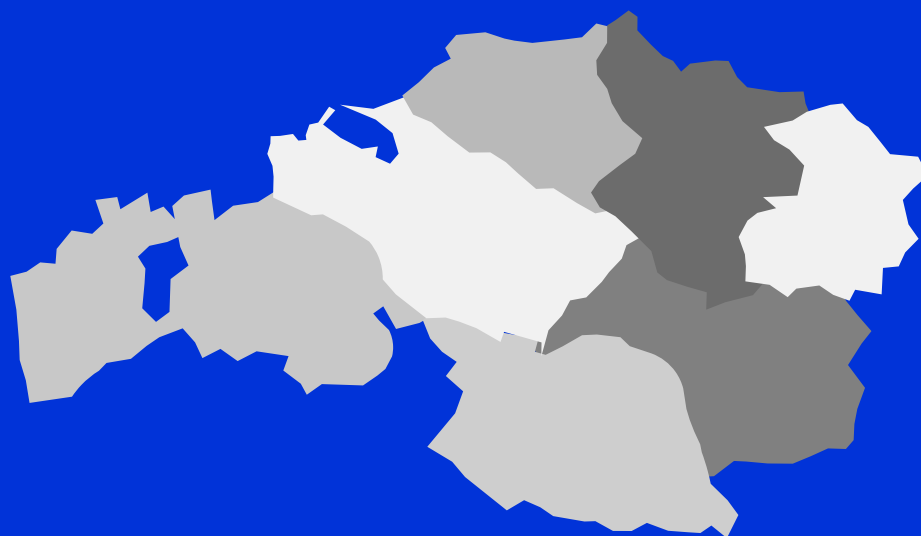


Coyuntura laboral de
Bizkaia: 3^o trimestre 2022



Balance del mercado laboral en Bizkaia por comarcas: julio-septiembre 2022

El desempleo se encuentra en septiembre de 2022 en Bizkaia un 7% por debajo de donde se situaba un año atrás. Al mismo tiempo, la contratación ha caído un 4,4% respecto al mismo periodo de 2021, un resultado peor que en el mismo trimestre de años anteriores. De este modo, las cifras muestran que el mercado laboral de Bizkaia se encuentra en una pendiente ascendiente, si bien moderándose. Adicionalmente, de nuevo existen disparidades notables entre las comarcas de Bizkaia, que se evalúan de forma más precisa a continuación.

El análisis aquí mostrado se basa en la herramienta online “Bizkaiker — Mapa de demografía laboral de Bizkaia” <http://www.bizkaiker.eus/>, la cual proporciona datos acerca de la dinámica laboral de Bizkaia (a nivel agregado, comarcal o municipal) en términos de desempleo y de nuevas contrataciones. Esta plataforma fue desarrollada en colaboración con DEMA.

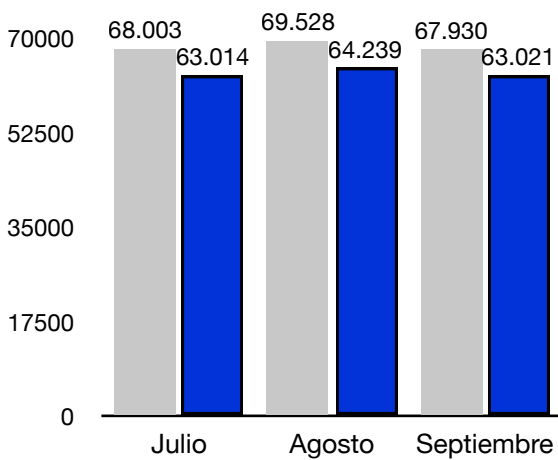
Destacados

- En todas las comarcas se observa una **tendencia decreciente de los niveles de desempleo** en comparación con 2021, si bien de forma desigual. Arratia-Nervi6n y Gernika-Bermeo son las comarcas donde menos se reduce el desempleo.
- En todas las comarcas se ve frenada **la contratación**, especialmente en Gernika-Bermeo o Encartaciones.
- En varias comarcas se encuentra una inserci6n laboral estancada de personas **mayores de 44 a6os**, con **formaci6n b6sica** y en desempleo de **larga duraci6n**.
- La condici6n de **temporalidad** continua siendo mayoritaria entre las contrataciones, si bien se mantiene el **progresivo aumento de la contrataci6n indefinida** en todas las comarcas, aunque ralentizado respecto a abril-junio.
- Se observa una **notable disparidad en el sector de contrataci6n de hombres y mujeres**: los primeros obtienen mayoritariamente ocupaciones elementales o son oficiales/operadores en manufacturas, las segundas se concentran notablemente en educaci6n/salud, que crece m6s por la vuelta del verano.

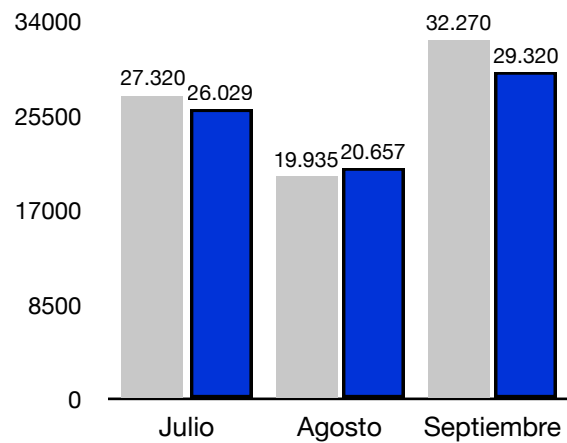


El **desempleo** se sitúa en 63.021 personas en Bizkaia al concluir el tercer trimestre de 2022 (5 de cada 100 habitantes), un 7% menos que un año atrás. La **contratación** ha caído en general un 4,4% respecto al año previo: entre julio y septiembre de 2022 76.006 personas de Bizkaia han sido contratadas (98.804 contratos, 1,35 por persona en media), cuando fueron 79.525 en 2021 en el mismo periodo.

Evolución del **desempleo** en el tercer trimestre de **2021 y 2022**



Evolución de las **personas contratadas** en el tercer trimestre de **2021 y 2022**



Perfil de las **personas desempleadas** en el tercer trimestre de 2022



Las **mujeres** son un 57%, si bien baja menos el desempleo masculino que el femenino.



Un 55% tiene **más de 44 años**.
Decrece el desempleo en todas las edades menos los menores de 25.



6 de cada 10 tienen **formación básica**, entre quienes cae el desempleo sólo un 2%.



Dos tercios **no cobran prestación** y la mitad lleva **más de 1 año** en desempleo. Cae más el desempleo de menos de 1 año.

Perfil de las **personas contratadas y contratos** en el tercer trimestre de 2022



Un 51% de las personas contratadas son **mujeres**.




Crece la contratación notablemente en **todos los tramos de edad**.



7 de cada 10 contratos firmados son temporales, pero en julio-septiembre los **indefinidos crecen** un 19%.

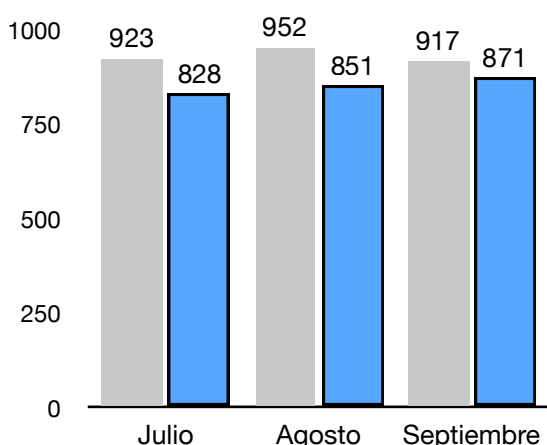


Crece ocupaciones como **técnicas y profesionales** en mujeres y hombres. Crece especialmente educación/salud.

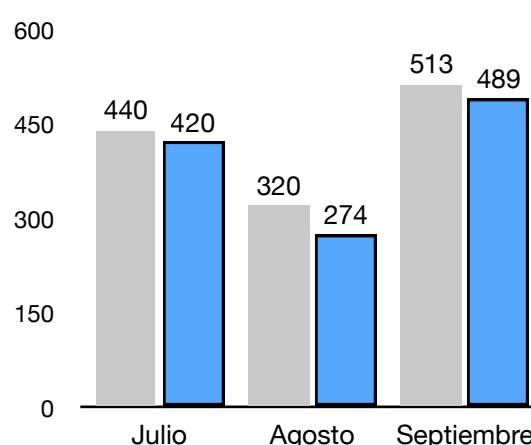


El **desempleo** se sitúa en 871 personas en Arratia-Nervi3n al concluir el tercer trimestre de 2022 (casi 4 de cada 100 habitantes), un 5% menos que un a3o atr3s. La **contrataci3n** ha ca3do respecto al a3o previo: entre julio y septiembre de 2022 1.183 personas de Arratia-Nervi3n han sido contratadas (1.456 contratos, 1,2 por persona en media), cuando fueron 1.273 en 2021 en el mismo periodo.

Evuci3n del **desempleo** en el tercer trimestre de 2021 y 2022



Evuci3n de las **personas contratadas** en el tercer trimestre de 2021 y 2022



Perfil de las **personas desempleadas** en el tercer trimestre de 2022



Las **mujeres** son un 57%, adem3s crece el desempleo femenino un 5,6%.



La mitad tiene **m3s de 44 a3os**, y adem3s **crece su desempleo respecto a los m3s j3venes**.



6 de cada 10 tienen formaci3n b3sica, pero el desempleo crece m3s entre las personas m3s formadas.



Un 64% **no cobra prestaci3n** y un 45% lleva **m3s de 1 a3o** en desempleo. Crece notablemente el desempleo de corta duraci3n (+13%).

Perfil de las **personas contratadas** y **contratos** en el tercer trimestre de 2022



Un **49%** de las personas contratadas son **hombres**.



Se contratan m3s personas **mayores de 44**.



La **contrataci3n indefinida** se incrementa muy significativamente (+77%) respecto al anterior trimestre.

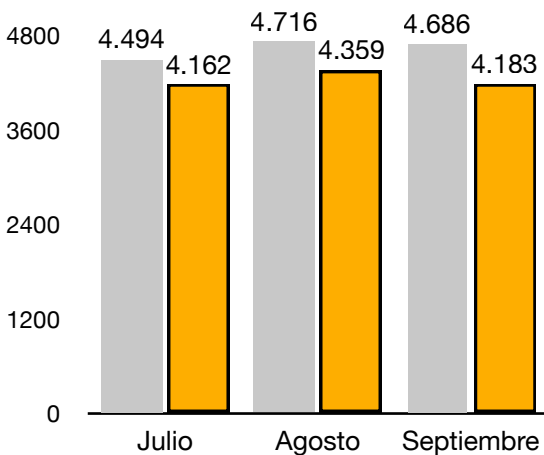


Ocupaciones en **servicios y ventas** en mujeres, **elementales** en hombres. Crecen manufacturas y sectores educaci3n/salud.

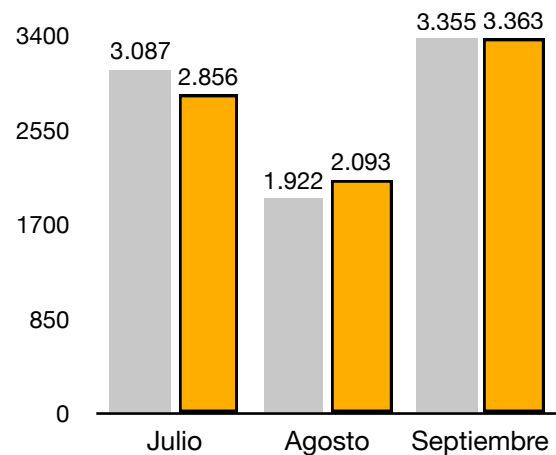


El **desempleo** se sitúa en 4.183 personas en Duranguésado al concluir el tercer trimestre de 2022 (4 de cada 100 habitantes), un 11% menos que un año atrás. La **contratación** ha caído muy levemente respecto al año previo: entre julio y septiembre de 2022 8.312 personas de la comarca han sido contratadas (11.376 contratos, 1,4 por persona en media), cuando fueron 8.364 en 2021 en el mismo periodo.

Evolución del **desempleo** en el tercer trimestre de 2021 y 2022



Evolución de las **personas contratadas** en el tercer trimestre de 2021 y 2022



Perfil de las **personas desempleadas** en el tercer trimestre de 2022



Las **mujeres** son un 60%, y además cae más despacio el desempleo femenino.



Un 52% tiene **más de 44 años**, y decrece más el desempleo de personas entre 25 y 44.



5,6 de cada 10 tienen **formación básica**, si bien cae más el desempleo de personas más formadas.



Un 61% **no cobra prestación**, un 55% lleva **<1 año** en desempleo. Cae el desempleo de corta duración, se estanca el de >1 año.

Perfil de las **personas contratadas** y **contratos** en el tercer trimestre de 2022

5.124 de las 8.312 personas contratadas son **hombres (62%)**.



Crece proporcionalmente la contratación en **todos los tramos de edad** respecto a junio.



Un 84% de contratos firmados son temporales, pero los **indefinidos vuelven a crecer hasta máximos** desde al menos 2015.



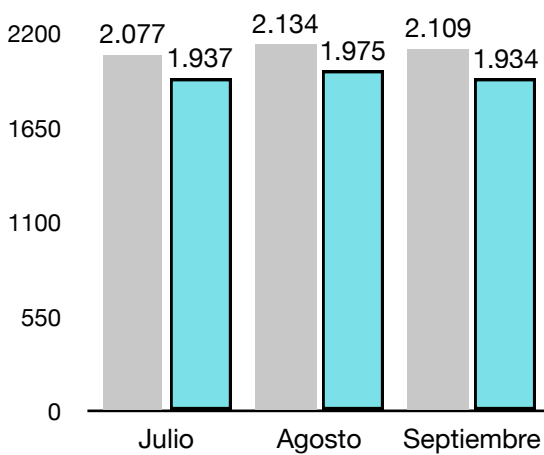
Ocupaciones **elementales** en mujeres y hombres. Crecen, sobre todo, **manufacturas**.



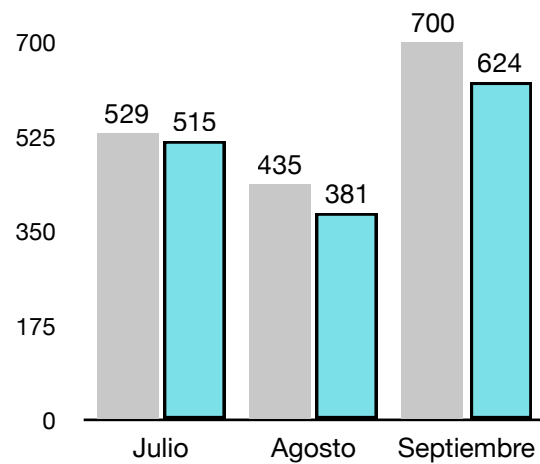


El **desempleo** se sitúa en 1.934 personas en Encartaciones al concluir el tercer trimestre de 2022 (6 de cada 100 habitantes), un 8% menos que un año atrás. La **contratación** ha caído un 9% respecto al año previo: entre julio y septiembre de 2022 1.520 personas de la comarca han sido contratadas (2.308 contratos, 1,5 por persona en media), cuando fueron 1.664 en 2021 en el mismo periodo.

Evolución del **desempleo** en el tercer trimestre de 2021 y 2022



Evolución de las **personas contratadas** en el tercer trimestre de 2021 y 2022



Perfil de las **personas desempleadas** en el tercer trimestre de 2022



Las **mujeres** son un 58%, si bien cae el desempleo femenino a la par del masculino.



Un 57% tiene **más de 44 años** y su desempleo sigue estancado.



6 de cada 10 tienen **formación básica**, pero cae más el desempleo de dichas personas (-6%).



Un 70% **no cobra prestación** y un 53% lleva **más de 1 año** en desempleo. Cae más el desempleo de menos de 1 año.

Perfil de las **personas contratadas** y **contratos** en el tercer trimestre de 2022



859 de las 1.520 personas contratadas son **mujeres (57%)**.




Crece la contratación en todos los tramos de edad.



8 de cada 10 contratos firmados son temporales, pero en julio-septiembre crecen **los indefinidos un 75%**.

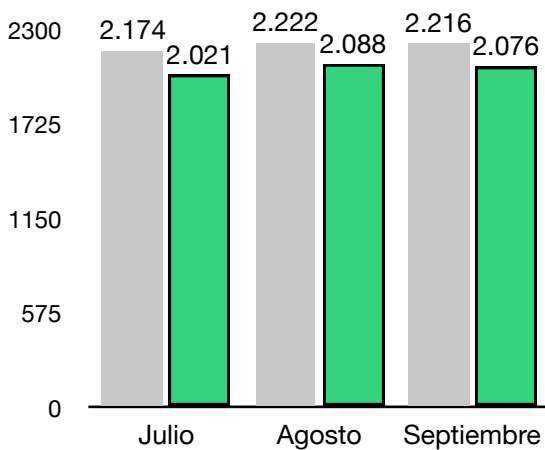


Ocupaciones en **servicios y ventas** en mujeres y en hombres. Crecen sectores educación/salud.

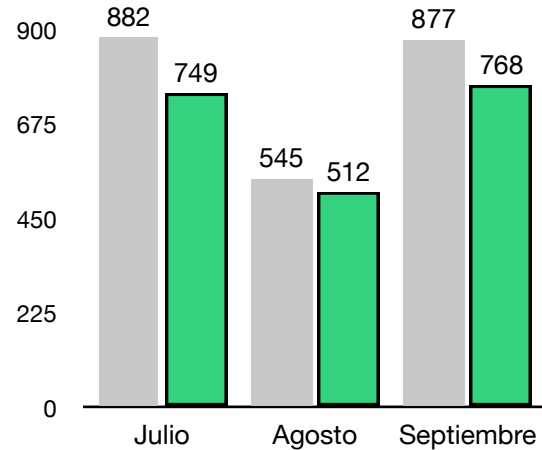


El **desempleo** se sitúa en 2.076 personas en Gernika-Bermeo al concluir el tercer trimestre de 2022 (más de 4 de cada 100 habitantes), un 6% menos que un año atrás. La **contratación** ha caído un 12% respecto al año previo: entre julio y septiembre de 2022 2.029 personas de la comarca han sido contratadas (2.571 contratos, 1,3 por persona en media), cuando fueron 2.304 en 2021 en el mismo periodo.

Evolución del **desempleo** en el tercer trimestre de 2021 y 2022



Evolución de las **personas contratadas** en el tercer trimestre de 2021 y 2022



Perfil de las personas desempleadas en el tercer trimestre de 2022



Las **mujeres** son un 55%, y además se estanca su desempleo.



La mitad tienen **más de 44 años**, sube notablemente el desempleo entre menores de 35.



Un 58% tiene **formación básica**, y si bien se reduce más el desempleo entre estos.



Un 67% **no cobra prestación**, y un 55% lleva **menos de 1 año** en desempleo, la categoría que más se incrementa.

Perfil de las personas contratadas y contratos en el tercer trimestre de 2022

La mitad de las personas contratadas son **mujeres**, por debajo de su peso en el desempleo.



Cae especialmente la contratación de **menores de 25**.




Un 75% de contratos firmados son **temporales**, pero los indefinidos suben un 7%.



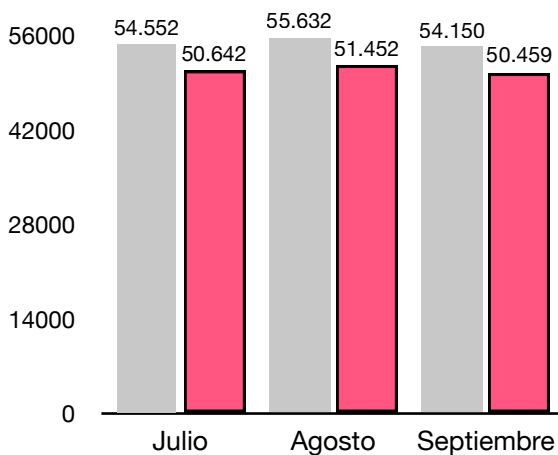
Ocupaciones en **servicios y ventas** en mujeres, **elementales** en hombres. Crecen sectores educación/salud y primario.



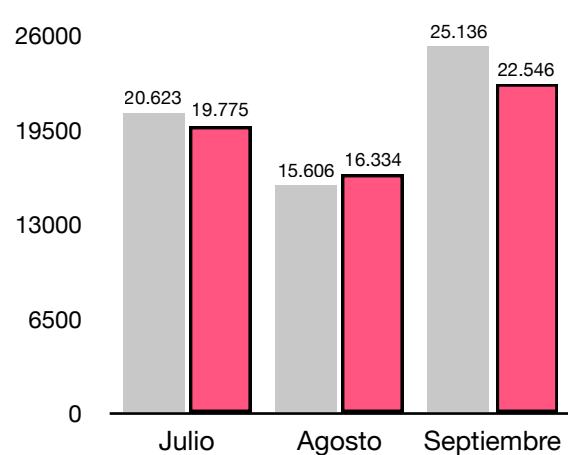


El **desempleo** se sitúa en 50.459 personas en Gran Bilbao al concluir el tercer trimestre de 2022 (casi 6 de cada 100 habitantes), un 7% menos que un año atrás. La **contratación** ha caído respecto al año previo: entre julio y septiembre de 2022 58.655 personas de la comarca han sido contratadas (75.875 contratos, 1,3 por persona en media), cuando fueron 61.365 en 2021 en el mismo periodo.

Evolución del **desempleo** en el tercer trimestre de 2021 y 2022



Evolución de las **personas contratadas** en el tercer trimestre de 2021 y 2022



Perfil de las **personas desempleadas** en el tercer trimestre de 2022



Las **mujeres** son un 57%, y además se estanca el desempleo femenino.



Un 56% tiene **más de 44 años**. El **desempleo cae en todos los tramos de edad**.



6 de cada 10 tienen formación básica, además cae más el desempleo entre éstos (-2% respecto a junio).



Un 68% **no cobra prestación** y un 53% lleva **más de 1 año** en desempleo. Cae el desempleo de larga duración (-1,5%).

Perfil de las **personas contratadas** y **contratos** en el tercer trimestre de 2022

Un **49%** de las personas contratadas son **hombres**, por encima de su peso en el desempleo.



Crece la contratación en **todos los tramos de edad**.




7 de cada 10 contratos firmados son temporales, pero en septiembre un 35% de los contratos son ya indefinidos.



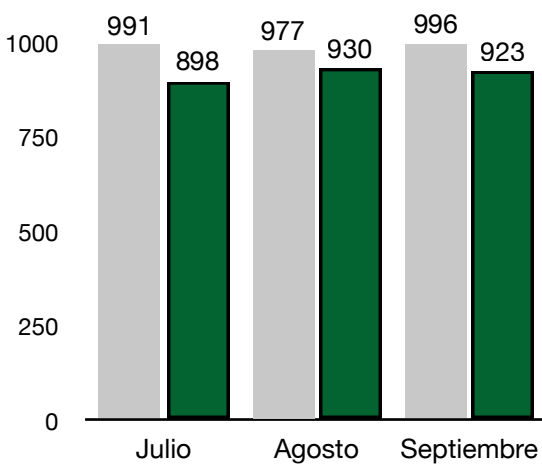
Ocupaciones en **servicios/ventas o técnicos** en mujeres, **técnicos** en hombres. Crecen sectores educación/salud.



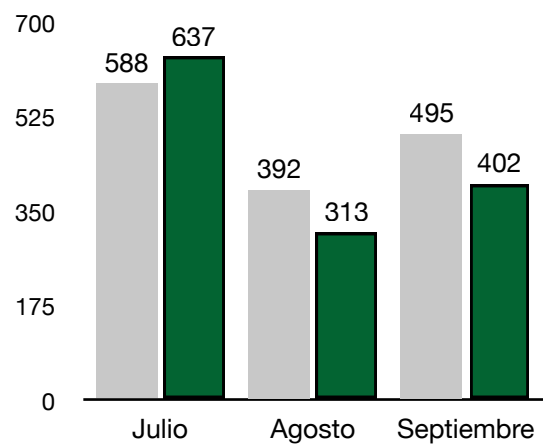


El **desempleo** se sitúa en 923 personas en Markina-Ondarroa al concluir el tercer trimestre de 2022 (3,5 de cada 100 habitantes), un 7% menos que un año atrás. La **contratación** ha caído un 8% respecto al año previo: entre julio y septiembre de 2022 1.352 personas de la comarca han sido contratadas (1.630 contratos, 1,2 por persona en media), cuando fueron 1.475 en 2021 en el mismo periodo.

Evolución del **desempleo** en el tercer trimestre de **2021** y **2022**



Evolución de las **personas contratadas** en el tercer trimestre de **2021** y **2022**



Perfil de las **personas desempleadas** en el tercer trimestre de 2022



Las **mujeres** son un **53%**. Se estanca el desempleo entre ambos sexos.



La mitad tienen **más de 44 años**. Cae más el desempleo juvenil, mientras crece de 25 a 44.



Un 52% tiene **formación básica**, el grupo entre el que más cae el desempleo.



Un 54% **no cobra prestación**, y un 62% lleva **menos de 1 año** en desempleo. Sube el desempleo de corta duración.

Perfil de las **personas contratadas** y **contratos** en el tercer trimestre de 2022

721 de las 1.352 personas contratadas son **hombres (53%)**.



Cae únicamente la contratación de **menores de 25**.




Un 76% de los contratos firmados son **temporales**, además los indefinidos caen un 21% desde junio.



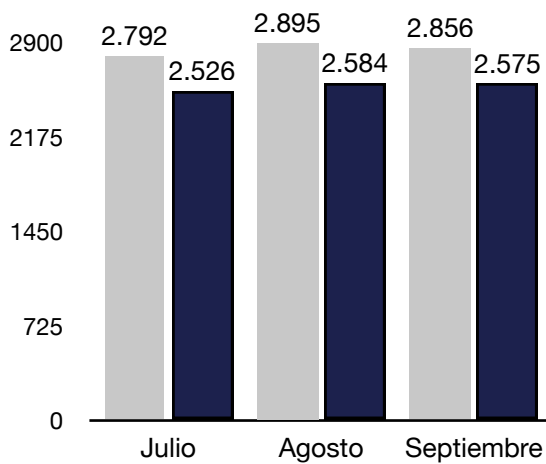
Ocupaciones en **servicios y ventas** entre mujeres y **elementales** entre hombres. Crecen sectores educación/salud.



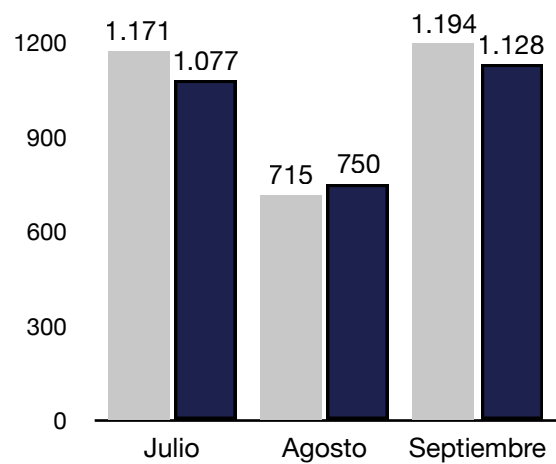


El **desempleo** se sitúa en 2.575 personas en Plentzia-Mungia al concluir el tercer trimestre de 2022 (4 de cada 100 habitantes), un 10% menos que un año atrás. La **contratación** ha caído ligeramente respecto al año previo: entre julio y septiembre de 2022 2.955 personas de la comarca han sido contratadas (3.588 contratos, 1,2 por persona en media), cuando fueron 3.080 en 2021 en el mismo periodo.

Evolución del **desempleo** en el tercer trimestre de **2021 y 2022**



Evolución de las **personas contratadas** en el tercer trimestre de **2021 y 2022**



Perfil de las personas desempleadas en el tercer trimestre de 2022



Las **mujeres** son un 56%, y además éste sube un 2%.



Un 58% tiene **más de 44 años**, grupo entre el que además crece el desempleo (+1,6%).



Sólo 4 de cada 10 tienen **formación básica**, siendo además el único grupo donde se reduce el desempleo (-2,7%).



2 de cada 3 **no cobran prestación** y un 54% lleva **menos de 1 año** en desempleo. Crece el desempleo de <1 año (+5,6%).

Perfil de las personas contratadas y contratos en el tercer trimestre de 2022



Un 51% de las personas contratadas son **hombres**.



Crece la contratación en **todos los tramos de edad**, especialmente entre mayores de 35.



2 de cada 3 contratos firmados son temporales, pero en septiembre los **indefinidos** son un 41% del total.



Ocupaciones en **servicios/ventas** entre mujeres, **elementales** entre hombres. Crecen sectores **educación/salud y arte y otros servicios**.

Sobre el Mapa de Demografía Laboral de Bizkaia

El Mapa de Demografía Laboral (MDL) ofrece información **mensual** detallada y actualizada sobre la distribución de personas desempleadas en función de su género, edad, formación, duración en el desempleo y prestaciones recibidas para cada municipio de más de 2.000 habitantes en Bizkaia y para cada comarca, así como del total del territorio. También ofrece información sobre el número de personas contratadas y contratos firmados según el género de quien los firma, la edad, el tipo de contrato, la ocupación y el sector de actividad para cada municipio de más de 2.000 habitantes, cada comarca y para el total de Bizkaia. Además, se ofrece la evolución temporal de toda la información citada anteriormente.

La fuente de información de la que se obtienen los datos presentados en el Mapa de Demografía Laboral de Bizkaia es Lanbide, a través de la plataforma OpenData Euskadi. Es decir, los resultados mostrados en el Mapa de Demografía Laboral de Bizkaia utiliza registros administrativos, en lugar de información proveniente de encuestas. Esta información es mucho más fiable y precisa que aquella que se obtiene de encuestas. La periodicidad con la que se actualizará el Mapa de Demografía Laboral será mensual, pero el día exacto de actualización dependerá de la actualización de la fuente original de los datos (OpenData Euskadi).

Web: www.iseak.eu

Twitter: [@iseak_eu](https://twitter.com/iseak_eu)

LinkedIn: [Fundación ISEAK](#)