

El impacto del Ingreso Mínimo Vital por Comunidad Autónoma

iseak

Fundación ISEAK

Policy Brief

Octubre 2021



Metodología

El Ingreso Mínimo Vital (IMV) tiene como objetivo garantizar un nivel mínimo de ingresos a los hogares que se encuentran en situación de pobreza extrema. Para ello, el IMV define **una línea o umbral de pobreza** en función del tamaño y las características de composición de los hogares. Esta línea establece la cantidad de dinero que, según el Ministerio de Inclusión, Seguridad Social y Migraciones necesita una persona para dejar de ser pobre. En 2020 esta cuantía para los hogares con una única persona asciende a 5.538€, 461,5€ al mes. Para el resto de hogares, la cantidad se incrementa en 0,3 por cada miembro adicional, tanto si son adultos como menores. Además, en el caso de las familias monoparentales la cuantía aumenta un 0,2. Así mismo, existe un límite superior establecido en la cantidad correspondiente a un hogar con 5 personas o a 4 en el caso de hogares monoparentales.

Sin embargo, el diseño del IMV no sigue los mismos criterios que se utilizan en la literatura internacional para fijar los umbrales de pobreza. En la escena internacional, para determinar si un hogar se encuentra en situación de pobreza hace falta computar su ingreso equivalente teniendo en cuenta los ingresos totales del hogar, así como el tamaño y la edad de las personas que viven en él. Para ello se utiliza la escala de equivalencia. En concreto, la escala de equivalencia OCDE-modificada asigna un valor de 1 a la primera persona adulta de la unidad de convivencia, un valor de 0,5 a cada persona adulta adicional y un valor de 0,3 a cada persona menor de 14 años. Dividiendo los ingresos totales del hogar por su escala de equivalencia se obtiene el **ingreso equivalente**, que será el mismo para todos los miembros del hogar. Comparando el ingreso equivalente del hogar con el ingreso equivalente mediano de la sociedad se determina si un hogar es pobre o no. Los hogares en situación de pobreza extrema serán aquellos cuyos ingresos equivalentes sean inferiores al 40% del ingreso mediano equivalente de la sociedad.

En 2019, el ingreso mediano en España se situó en 15.015€, lo que supone 1.251,15€ al mes. Sin embargo, esta cantidad hace referencia a una mediana nacional y el ingreso equivalente mediano en cada CCAA varía dependiendo los ingresos de los hogares de las diferentes regiones. Esta disparidad de ingresos implica que el IMV no reduce la pobreza de manera uniforme en todas las CCAA y es precisamente el objetivo de estas fichas regionales arrojar luz sobre el alcance del IMV en la reducción de la pobreza en cada CCAA por tipo de hogar.

Las siguientes fichas presentan un análisis de la cobertura que ofrece el IMV en cada CCAA. Para ello, se muestra la equivalencia entre la cantidad de IMV establecida para cada hogar y la línea de extrema pobreza según el estándar internacional de cada CCAA según los ingresos de su población. Para la realización de estas fichas se han utilizado los microdatos de la Encuesta de Condiciones de Vida (ECV) del Instituto Nacional de Estadística del año 2019.

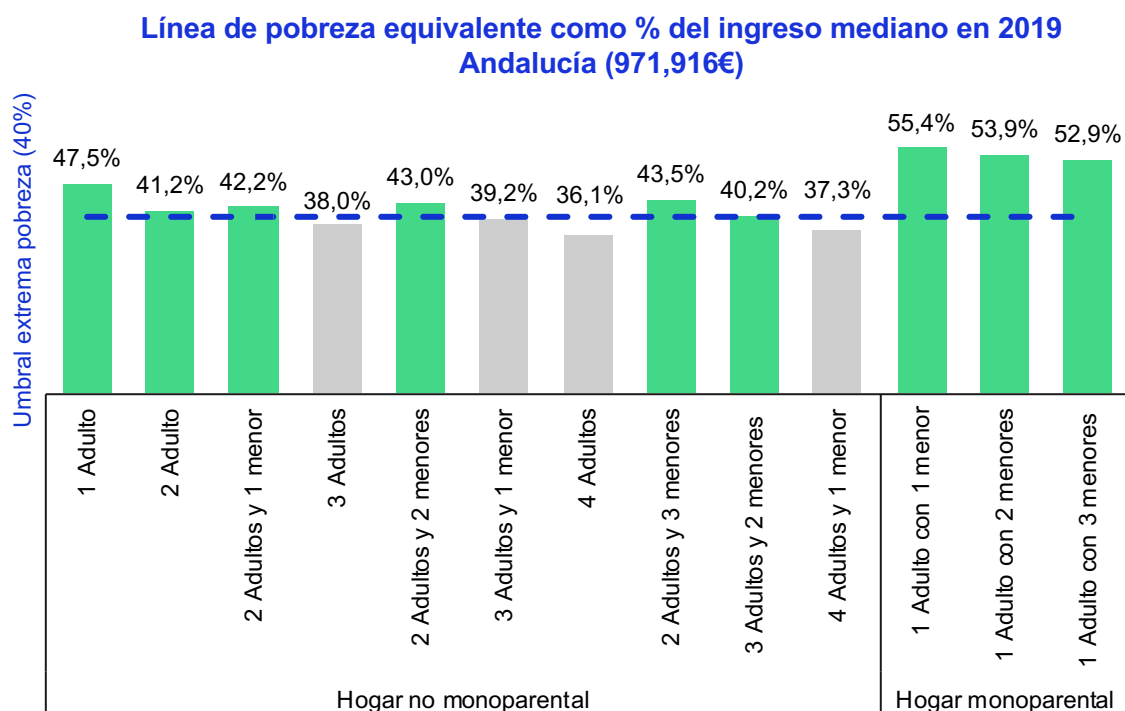
Índice

El papel del Ingreso Mínimo Vital en Andalucía.....	4
El papel del Ingreso Mínimo Vital en Aragón	5
El papel del Ingreso Mínimo Vital en el Principado de Asturias.....	6
El papel del Ingreso Mínimo Vital en las Islas Baleares	7
El papel del Ingreso Mínimo Vital en las Islas Canarias	8
El papel del Ingreso Mínimo Vital en Cantabria.....	9
El papel del Ingreso Mínimo Vital en Castilla y León.....	10
El papel del Ingreso Mínimo Vital en Castilla-La Mancha.....	11
El papel del Ingreso Mínimo Vital en Cataluña	12
El papel del Ingreso Mínimo Vital en la Comunidad Valenciana.....	13
El papel del Ingreso Mínimo Vital en Extremadura.....	14
El papel del Ingreso Mínimo Vital en Galicia	15
El papel del Ingreso Mínimo Vital en la Comunidad de Madrid	16
El papel del Ingreso Mínimo Vital en la Región de Murcia	17
El papel del Ingreso Mínimo Vital en la Comunidad Foral de Navarra	18
El papel del Ingreso Mínimo Vital en el País Vasco.....	19
El papel del Ingreso Mínimo Vital en La Rioja	20
El papel del Ingreso Mínimo Vital en la Ciudad Autónoma de Ceuta	21
El papel del Ingreso Mínimo Vital en la Ciudad Autónoma de Melilla.....	22

El papel del Ingreso Mínimo Vital en Andalucía

En Andalucía el ingreso mediano del año 2019 se situó en 11.663€ anuales, o lo que es lo mismo, 971,92€ al mes: 279,23€ menos que el ingreso mediano nacional. Esta comparativa permite deducir que la erradicación de la pobreza es menos costosa en Andalucía que en la media nacional.

El siguiente gráfico muestra cómo de lejos o cerca están de salir de la extrema pobreza los diferentes tipos de hogar gracias al IMV en Andalucía. Para que un hogar salga de esta situación, es necesario que la cuantía de la prestación supere al 40% del ingreso mediano, representado en verde. Si no lo hace, se representa en gris.



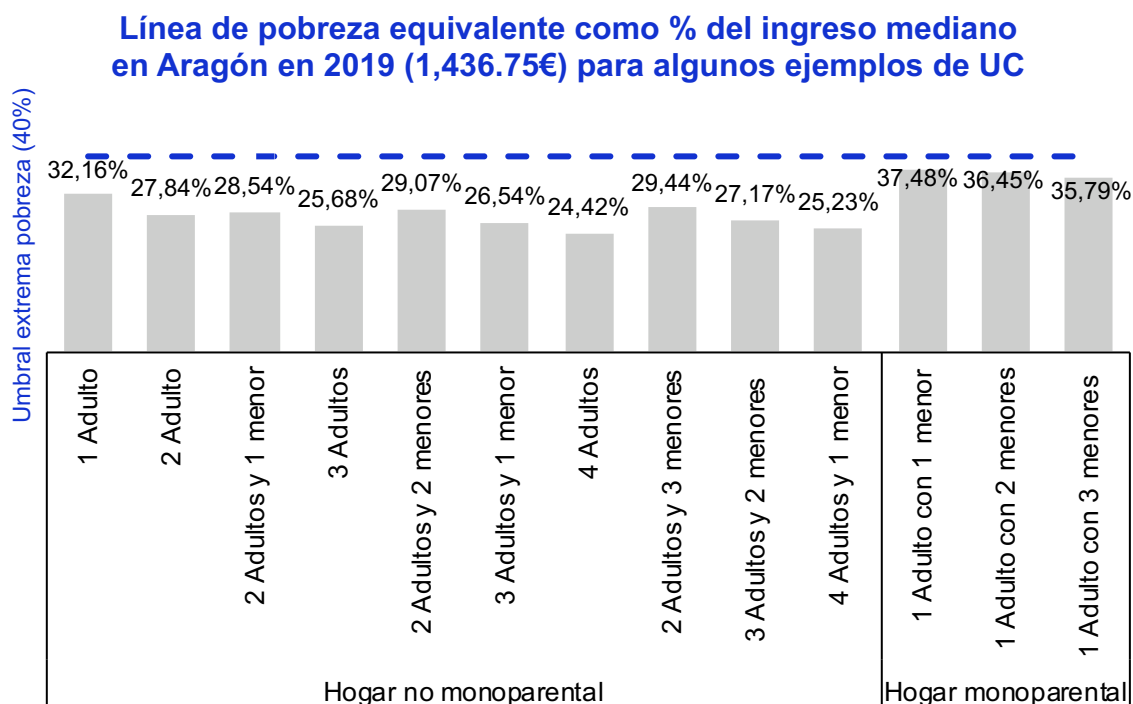
Fuente: Elaboración de la Fundación ISEAK con datos de la ECV 2019

- El IMV en Andalucía cumple su objetivo fundamental de erradicación de la extrema pobreza en la mayoría de los hogares.
- El IMV favorece especialmente a las familias monoparentales, sobrepasando el 50% de la mediana. Además, la cantidad otorgada a hogares unipersonales también supera notablemente el umbral de extrema pobreza.
- Para los hogares de dos adultos con ninguno, uno, dos o tres menores el IMV también erradica la extrema pobreza, ya que sobrepasan el 40% de la mediana de ingresos nacional.
- Los hogares grandes y sin menores (de tres o más adultos) no logran salir de la pobreza extrema con el IMV, pero éste reduce significativamente su intensidad, aproximándoles al 40% del umbral de la pobreza.

El papel del Ingreso Mínimo Vital en Aragón

En Aragón el ingreso mediano del año 2019 se situó en 17.241€ anuales, o lo que es lo mismo, 1436,75€ al mes: 185,50€ más que el ingreso mediano nacional. Esta comparativa permite deducir que la erradicación de la pobreza es más costosa en Aragón que en la media nacional.

El siguiente gráfico muestra cómo de lejos o cerca están de salir de la extrema pobreza los diferentes tipos de hogar gracias al IMV en Aragón. Para que un hogar salga de esta situación, es necesario que la cuantía de la prestación supere al 40% del ingreso mediano, representado en verde. Si no lo hace, se representa en gris.



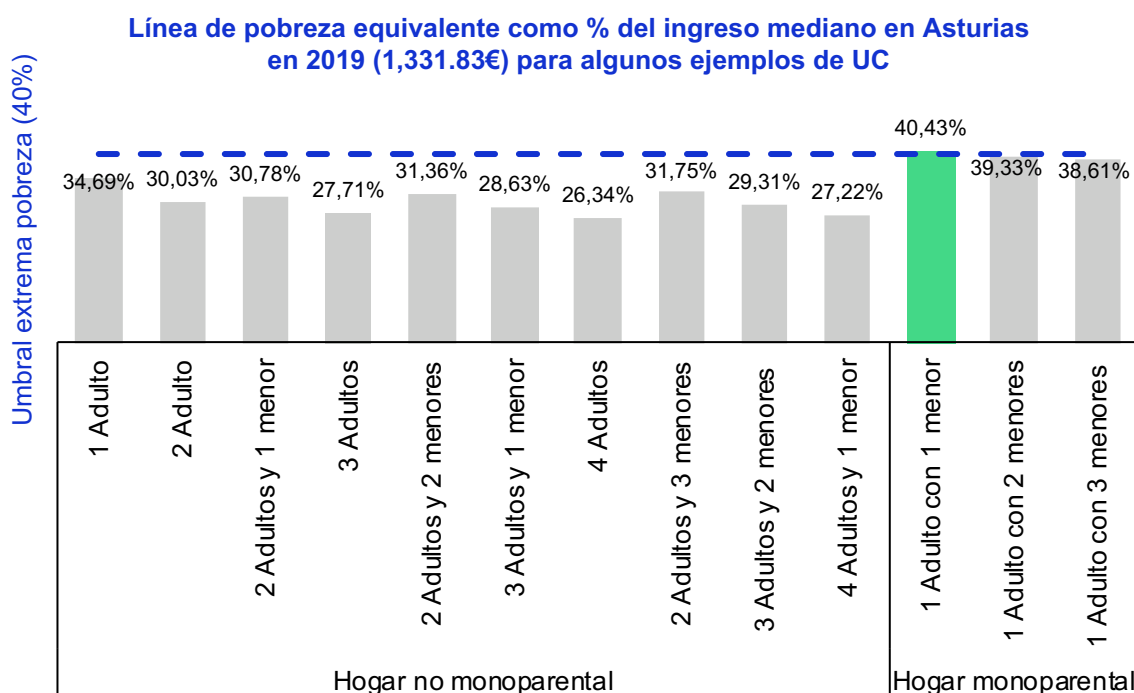
Fuente: Elaboración de la Fundación ISEAK con datos de la ECV 2019

- El IMV en Aragón no cumple su objetivo fundamental de erradicación de la extrema pobreza, porque ningún hogar sobrepasa el 40% de la mediana nacional.
- El IMV favorece especialmente a las familias monoparentales y a los hogares compuestos por un adulto, aproximándoles al umbral, pero sin llegar a sobrepasarlo. Por ello, se disminuye significativamente la intensidad de la pobreza.
- Para los hogares de dos adultos con ninguno, uno, dos o tres menores el IMV roza el 30% de la mediana, no erradicando la extrema pobreza para estas familias, pero reduciendo su brecha en la misma.
- Los hogares grandes y sin menores (de tres o más adultos) no logran salir de la pobreza extrema con el IMV, pero la brecha de pobreza se acorta, posicionándoles más próximos al umbral de la pobreza extrema, el 40% de la mediana de los ingresos a nivel nacional.

El papel del Ingreso Mínimo Vital en el Principado de Asturias

En Asturias el ingreso mediano del año 2019 se situó en 15.982€ anuales, o lo que es lo mismo 1331,83€ al mes: 80,58€ más que el ingreso mediano nacional. Esta comparativa permite deducir que la erradicación de la pobreza es más costosa en Asturias que en la media nacional.

El siguiente gráfico muestra cómo de lejos o cerca están de salir de la extrema pobreza los diferentes tipos de hogar gracias al IMV en Asturias. Para que un hogar salga de esta situación, es necesario que la cuantía de la prestación supere al 40% del ingreso mediano, representado en verde. Si no lo hace, se representa en gris.



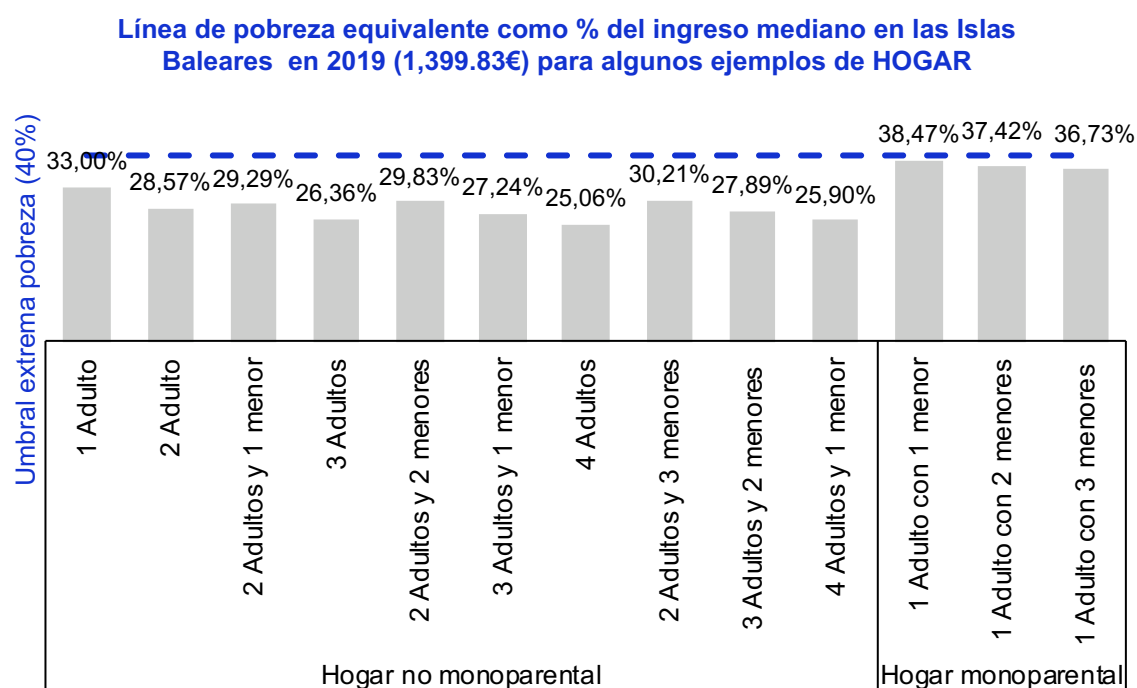
Fuente: Elaboración de la Fundación ISEAK con datos de la ECV 2019

- El IMV reduce considerablemente la intensidad de pobreza en todos los hogares en Asturias, pero no alcanza al umbral de extrema pobreza en ningún caso excepto los hogares monoparentales con un menor.
- El IMV favorece especialmente a las familias monoparentales, sobrepasando el 40% de la mediana en hogares monoparentales con un menor. Además, la cantidad otorgada a hogares unipersonales también se aproxima notablemente al umbral de extrema pobreza rozando el 35% de la mediana de ingresos nacional.
- Para los hogares de dos adultos con ninguno, uno, dos o tres menores el IMV traspasa el 30% de la mediana de ingresos nacional, por lo que se reduce la intensidad de la pobreza.
- Los hogares grandes y sin menores (de tres o más adultos) no logran salir de la pobreza extrema con el IMV, pero la brecha de pobreza se reduce, posicionándoles más próximos al 30%.

El papel del Ingreso Mínimo Vital en las Islas Baleares

En las Islas Baleares el ingreso mediano del año 2019 se situó en 16.798€ anuales, o lo que es lo mismo, 1.339,83€ al mes: 148,58€ más que el ingreso mediano nacional. Esta comparativa permite deducir que la erradicación de la pobreza es más costosa en las Islas Baleares que en la media nacional.

El siguiente gráfico muestra cómo de lejos o cerca están de salir de la extrema pobreza los diferentes tipos de hogar gracias al IMV en las Islas Baleares. Para que un hogar salga de esta situación, es necesario que la cuantía de la prestación supere al 40% del ingreso mediano, representado en verde. Si no lo hace, se representa en gris.



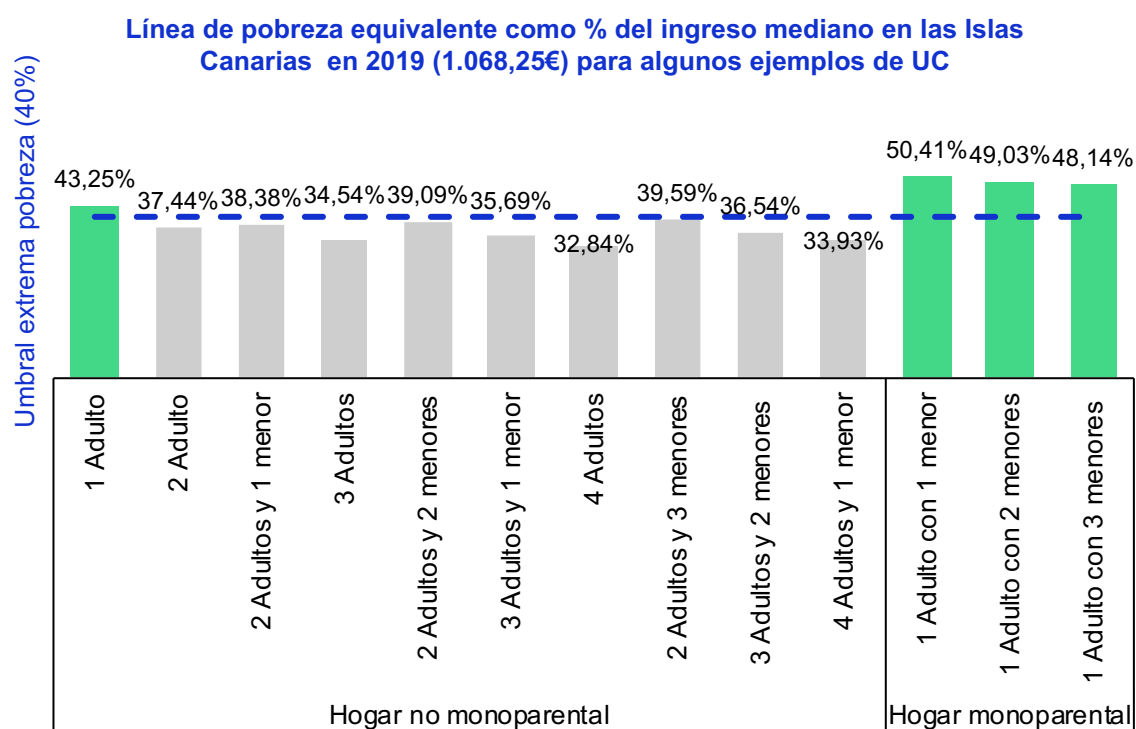
Fuente: Elaboración de la Fundación ISEAK con datos de la ECV 2019

- El IMV en las Islas Baleares no cumple su objetivo fundamental de erradicación de la extrema pobreza ya que ningún tipo de hogar sobrepasa el 40% de la mediana nacional.
- El IMV favorece especialmente a las familias monoparentales rozando el 40% de la mediana, pero sin sobrepasar el umbral de extrema pobreza. Además, la cantidad otorgada a hogares unipersonales también se aproxima notablemente al umbral de extrema pobreza llegando al 33% de los ingresos medianos a nivel nacional.
- Para los hogares de dos adultos con ninguno, uno, dos o tres menores, el IMV roza el 30% de la mediana, sin llegar a erradicar la extrema pobreza, pero reduciendo su intensidad significativamente.
- Los hogares grandes y sin menores (de tres o más adultos) no logran salir de la pobreza extrema con el IMV, siendo los que más lejos quedan de alcanzar incluso el 30% de ingresos de la mediana nacional.

El papel del Ingreso Mínimo Vital en las Islas Canarias

En las Islas Canarias el ingreso mediano del año 2019 se situó en 12.819€ anuales, o lo que es lo mismo, 1.068,25 al mes: 183€ menos que el ingreso mediano nacional. Esta comparativa permite deducir que la erradicación de la pobreza es menos costosa en Las Islas Canarias que en la media nacional.

El siguiente gráfico muestra cómo de lejos o cerca están de salir de la extrema pobreza los diferentes tipos de hogar gracias al IMV en las Islas Canarias. Para que un hogar salga de esta situación, es necesario que la cuantía de la prestación supere al 40% del ingreso mediano, representado en verde. Si no lo hace, se representa en gris.



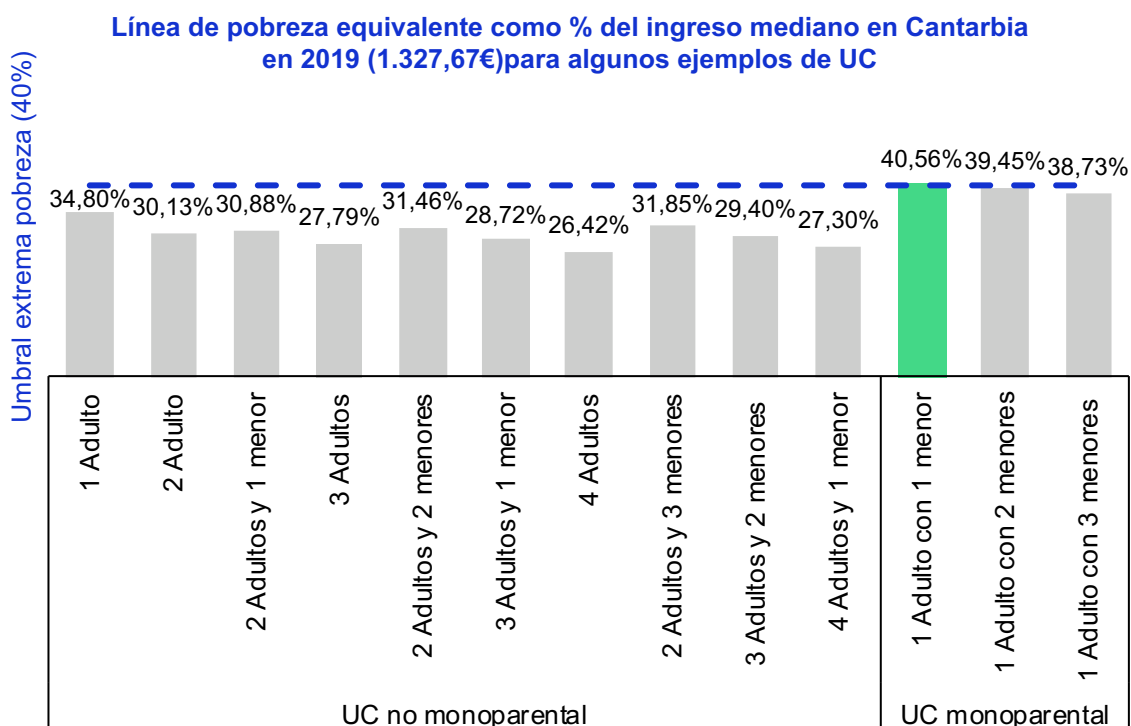
Fuente: Elaboración de la Fundación ISEAK con datos de la ECV 2019

- El IMV en las Islas Canarias cumple su objetivo fundamental de erradicación de la extrema pobreza en algunos de los hogares y en otros, favorece notablemente su reducción.
- El IMV favorece especialmente a las familias monoparentales, sobrepasando el 40% de la mediana. Además, la cantidad otorgada a hogares unipersonales también supera el umbral de extrema pobreza.
- Para los hogares de dos adultos con ninguno, uno, dos o tres menores, el IMV no llega a erradicar la extrema pobreza, pero aproxima a estos hogares al 40% de la mediana de ingresos nacional, acortando la brecha de pobreza extrema.
- Los hogares grandes y sin menores (de tres o más adultos) no logran salir de la pobreza extrema con el IMV, pero éste reduce significativamente la intensidad en la pobreza.

El papel del Ingreso Mínimo Vital en Cantabria

En Cantabria el ingreso mediano del año 2019 se situó en 15.932€ anuales, o lo que es lo mismo, 1.327,67€ al mes: 76,42€ más que el ingreso mediano nacional. Esta comparativa permite deducir que la erradicación de la pobreza es más costosa en Cantabria que en la media nacional.

El siguiente gráfico muestra cómo de lejos o cerca están de salir de la extrema pobreza los diferentes tipos de hogar gracias al IMV en Cantabria. Para que un hogar salga de esta situación, es necesario que la cuantía de la prestación supere al 40% del ingreso mediano, representado en verde. Si no lo hace, se representa en gris.



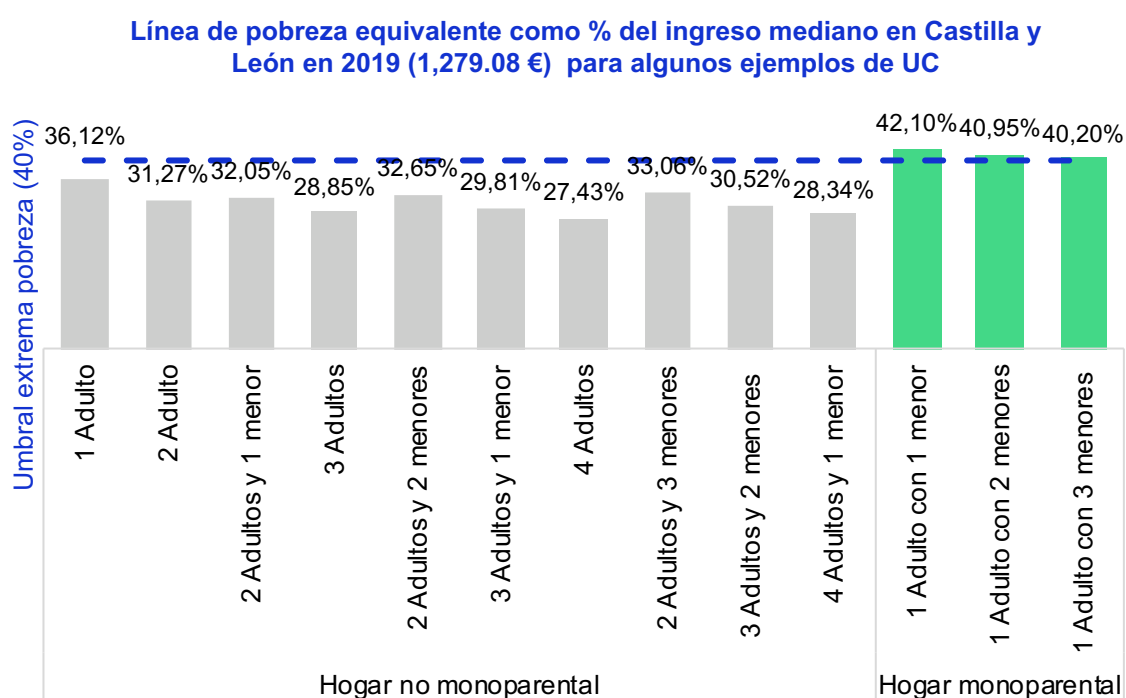
Fuente: Elaboración de la Fundación ISEAK con datos de la ECV 2019

- El IMV en Cantabria no cumple su objetivo fundamental de erradicación de la extrema pobreza, ya que tan solo un tipo de hogar alcanza el 40% de la mediana nacional.
- El IMV favorece especialmente a las familias monoparentales, llegando al 40% de la mediana en hogares monoparentales con un menor. Además, la cantidad otorgada a hogares unipersonales también se aproxima notablemente al umbral de extrema pobreza rozando el 35% del umbral.
- Para los hogares de dos adultos con ninguno, uno, dos o tres menores el IMV consigue que traspasen el 30% del umbral, sin llegar a erradicar la extrema pobreza.
- Los hogares grandes y sin menores (de tres o más adultos) no logran salir de la pobreza extrema con el IMV, pero la brecha de pobreza se reduce, posicionándoles más próximos al 40% de la mediana de ingresos nacional, aunque todavía lejos de alcanzarlo.

El papel del Ingreso Mínimo Vital en Castilla y León

En Castilla y León el ingreso mediano del año 2019 se situó en 15.349€ anuales, o lo que es lo mismo, 1.279,08€ al mes: 27,83€ más que el ingreso mediano nacional. Esta comparativa permite deducir que la erradicación de la pobreza es más costosa en Castilla y León que en la media nacional.

El siguiente gráfico muestra cómo de lejos o cerca están de salir de la extrema pobreza los diferentes tipos de hogar gracias al IMV en Castilla y León. Para que un hogar salga de esta situación, es necesario que la cuantía de la prestación supere al 40% del ingreso mediano, representado en verde. Si no lo hace, se representa en gris.



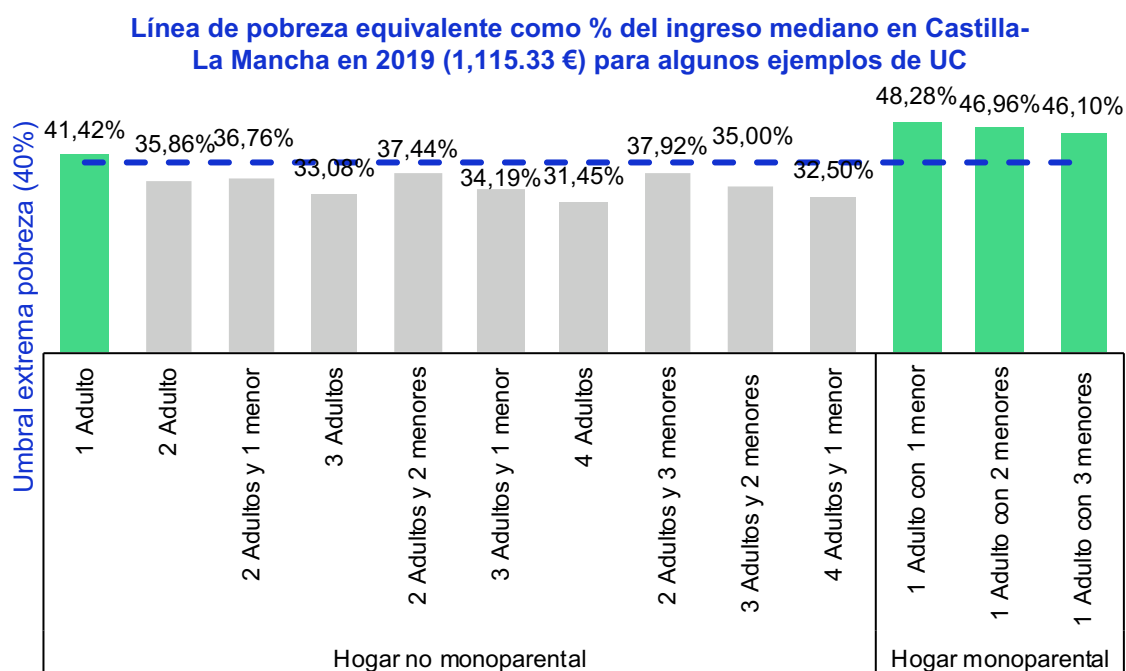
Fuente: Elaboración de la Fundación ISEAK con datos de la ECV 2019

- El IMV en Castilla y León cumple su objetivo fundamental de erradicación de la extrema pobreza en los hogares monoparentales, y en el resto favorece a su reducción.
- El IMV favorece especialmente a las familias monoparentales, sobrepasando el 40% de la mediana de ingresos nacional. Además, la cantidad otorgada a hogares unipersonales también se aproxima al umbral de extrema pobreza.
- Para los hogares de dos adultos con ninguno, uno, dos o tres menores el IMV sobrepasa el 30% de la mediana, no erradicando la extrema pobreza para estas familias, pero acortando significativamente su brecha en la pobreza.
- Los hogares grandes y sin menores (de tres o más adultos) no logran salir de la pobreza extrema con el IMV, pero éste reduce su intensidad, acercándoles al umbral del 30% de pobreza extrema.

El papel del Ingreso Mínimo Vital en Castilla-La Mancha

En Castilla-La Mancha el ingreso mediano del año 2019 se situó en 13.384€ anuales, o lo que es lo mismo, 1115,33€ al mes: 135,92€ menos que el ingreso mediano nacional. Esta comparativa permite deducir que la erradicación de la pobreza es menos costosa en Castilla-La Mancha que en la media nacional.

El siguiente gráfico muestra cómo de lejos o cerca están de salir de la extrema pobreza los diferentes tipos de hogar gracias al IMV en Castilla-La Mancha. Para que un hogar salga de esta situación, es necesario que la cuantía de la prestación supere al 40% del ingreso mediano, representado en verde. Si no lo hace, se representa en gris.



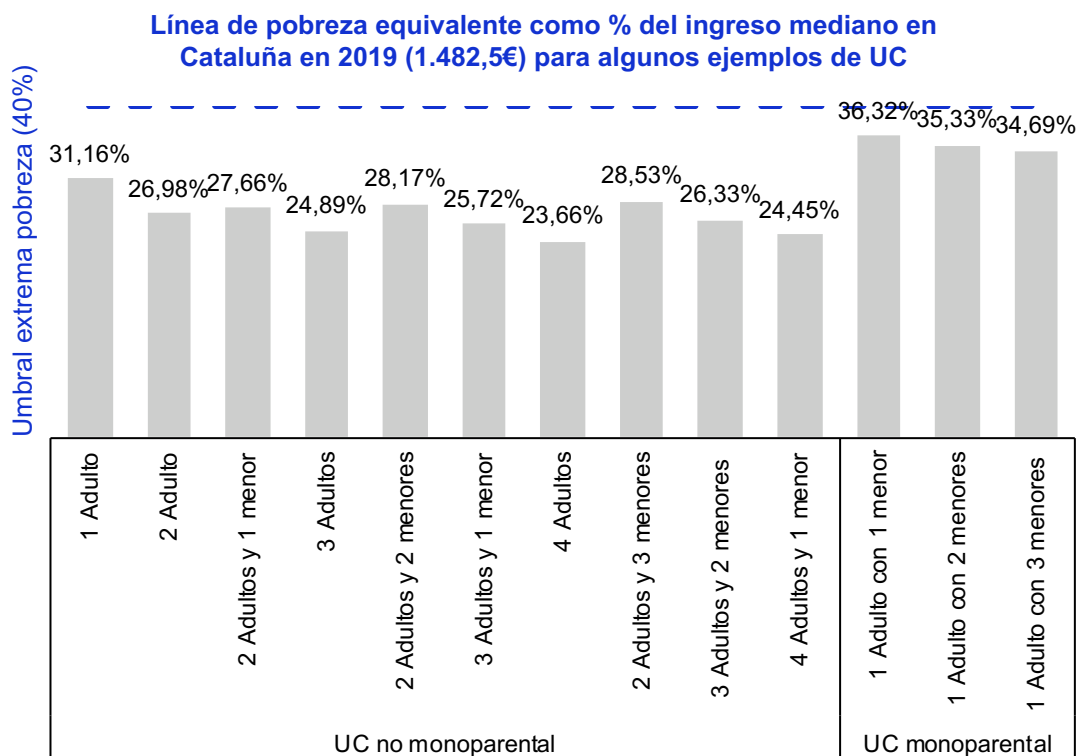
Fuente: Elaboración de la Fundación ISEAK con datos de la ECV 2019

- El IMV en Castilla-La Mancha cumple su objetivo fundamental de erradicación de la extrema pobreza en algunos hogares y en el resto favorece a su reducción.
- El IMV beneficia especialmente a las familias monoparentales, sobrepasando el 45% de la mediana. Además, la cantidad otorgada a hogares unipersonales también supera el umbral de extrema pobreza.
- Para los hogares de dos adultos con ninguno, uno, dos o tres menores la cantidad asignada en el IMV hace que se aproximen muy cerca del 40%, contribuyendo a su salida de la pobreza extrema.
- Los hogares grandes y sin menores (de tres o más adultos) no logran salir de la pobreza extrema con el IMV, pero éste acorta significativamente su brecha en la pobreza, acercándoles al 40% del ingreso mediano.

El papel del Ingreso Mínimo Vital en Cataluña

En Cataluña el ingreso mediano del año 2019 se situó en 17.790€ anuales, o lo que es lo mismo, 1.482,5€ al mes: 231,25€ más que el ingreso mediano nacional. Esta comparativa permite deducir que la erradicación de la pobreza es más costosa en Cataluña que en la media nacional.

El siguiente gráfico muestra cómo de lejos o cerca están de salir de la extrema pobreza los diferentes tipos de hogar gracias al IMV en Cataluña. Para que un hogar salga de esta situación, es necesario que la cuantía de la prestación supere al 40% del ingreso mediano, representado en verde. Si no lo hace, se representa en gris.



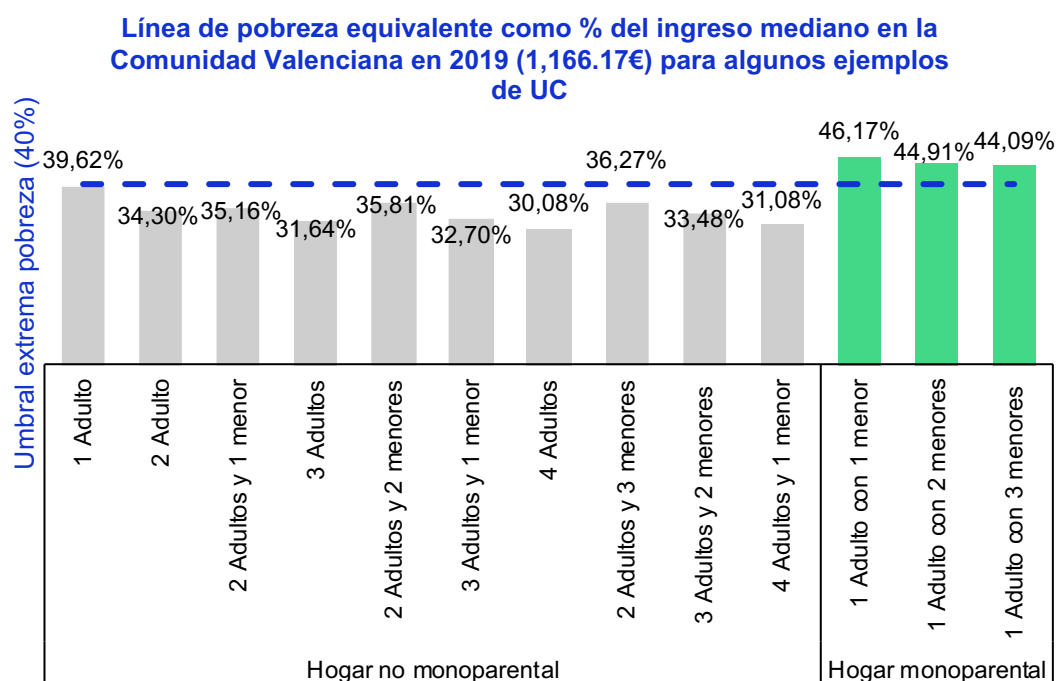
Fuente: Elaboración de la Fundación ISEAK con datos de la ECV 2019

- El IMV en Cataluña no cumple su objetivo fundamental de erradicación de la extrema pobreza, ya que ningún tipo de hogar sobrepasa el 40% del ingreso mediano.
- El IMV favorece especialmente a las familias monoparentales y a los hogares compuestos por un adulto, aproximándose al 35% de la mediana, pero sin llegar a sobrepasar el 40%. Por ello, se reduce notablemente la intensidad de la pobreza.
- Para los hogares de dos adultos con ninguno, uno, dos o tres menores el IMV consigue que rocen el 30% de la mediana, no erradicando la extrema pobreza para estas familias, pero acortando significativamente su brecha en la pobreza.
- Los hogares grandes y sin menores (de tres o más adultos) no logran salir de la pobreza extrema con el IMV, pero se disminuye la brecha de pobreza, posicionándoles más próximos al 40% del ingreso mediano.

El papel del Ingreso Mínimo Vital en la Comunidad Valenciana

En la Comunidad Valenciana el ingreso mediano del año 2019 se situó en 13.994€ anuales, o lo que es lo mismo, 1.166,16€ al mes: 85,04€ menos que el ingreso mediano nacional. Esta comparativa permite deducir que la erradicación de la pobreza es menos costosa en la Comunidad Valenciana que en la media nacional.

El siguiente gráfico muestra cómo de lejos o cerca están de salir de la extrema pobreza los diferentes tipos de hogar gracias al IMV en la Comunidad Valenciana. Para que un hogar salga de esta situación, es necesario que la cuantía de la prestación supere al 40% del ingreso mediano, representado en verde. Si no lo hace, se representa en gris.



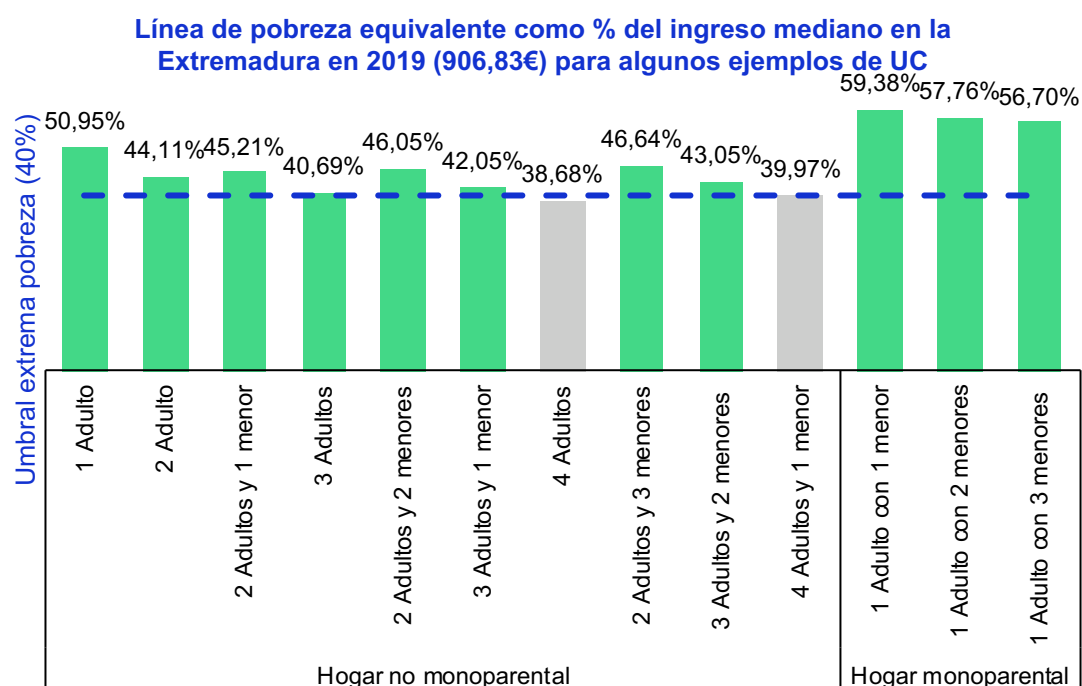
Fuente: Elaboración de la Fundación ISEAK con datos de la ECV 2019

- El IMV en la Comunidad Valenciana cumple su objetivo fundamental de erradicación de la extrema pobreza en los hogares monoparentales, y en el resto favorece a su reducción.
- El IMV favorece especialmente a las familias monoparentales, sobrepasando el 40% de la mediana de ingresos nacional. Además, la cantidad otorgada a hogares unipersonales también alcanza prácticamente el umbral de extrema pobreza.
- Para los hogares de dos adultos con ninguno, uno, dos o tres menores el IMV hace que se aproximen al 35% de la mediana de ingresos, no erradicando la extrema pobreza para estas familias, pero acortando significativamente su brecha en la pobreza.
- Los hogares grandes y sin menores (de tres o más adultos) no logran salir de la pobreza extrema con el IMV, pero éste reduce su intensidad, acercándoles al umbral del 40% de pobreza extrema, aunque todavía lejos de éste.

El papel del Ingreso Mínimo Vital en Extremadura

En Extremadura el ingreso mediano del año 2019 se situó en 10.882€ anuales, o lo que es lo mismo, 906,83€ al mes: 344,22€ menos que el ingreso mediano nacional. En 2019, Extremadura era la CCAA más pobre. Esta comparativa permite deducir que la erradicación de la pobreza es menos costosa en Extremadura que en la media nacional.

El siguiente gráfico muestra cómo de lejos o cerca están de salir de la extrema pobreza los diferentes tipos de hogar gracias al IMV en Extremadura. Para que un hogar salga de esta situación, es necesario que la cuantía de la prestación supere al 40% del ingreso mediano, representado en verde. Si no lo hace, se representa en gris.



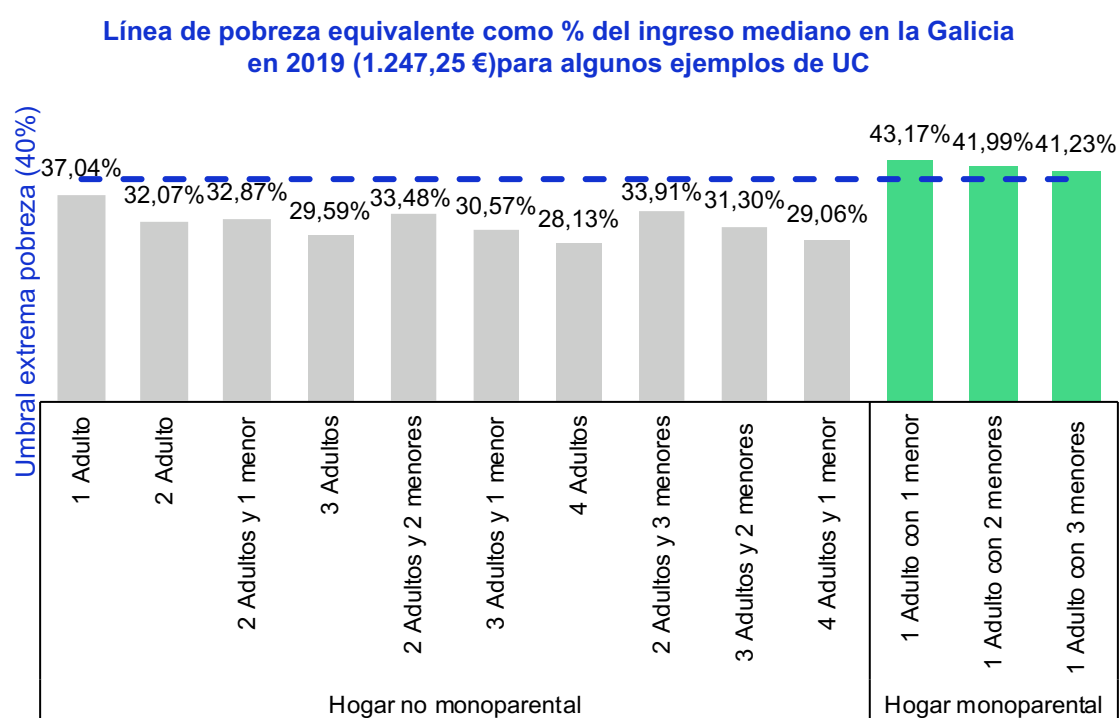
Fuente: Elaboración de la Fundación ISEAK con datos de la ECV 2019

- El IMV en Extremadura cumple su objetivo fundamental de erradicación de la extrema pobreza en la mayoría de los hogares.
- El IMV favorece especialmente a las familias monoparentales, sobrepasando el 50% de la mediana de ingresos a nivel nacional. Además, la cantidad otorgada a hogares unipersonales también supera notablemente el umbral de extrema pobreza.
- Para los hogares de dos adultos con ninguno, uno, dos o tres menores el IMV también erradica la extrema pobreza ya que estos hogares traspasan el 40% de la mediana nacional de ingresos.
- Los hogares grandes (de cuatro adultos y con uno o más menores) no logran salir de la pobreza extrema con el IMV por unas décimas ya que los dos superan el 38% de la mediana.

El papel del Ingreso Mínimo Vital en Galicia

En Galicia el ingreso mediano del año 2019 se situó en 14.967€ anuales, o lo que es lo mismo, 1.247,25€ al mes: 4,00 € menos que el ingreso mediano nacional. Esta comparativa permite deducir que el gasto dedicado a la erradicación de la pobreza en Galicia es similar al de la media nacional.

El siguiente gráfico muestra cómo de lejos o cerca están de salir de la extrema pobreza los diferentes tipos de hogar gracias al IMV en Galicia. Para que un hogar salga de esta situación, es necesario que la cuantía de la prestación supere al 40% del ingreso mediano, representado en verde. Si no lo hace, se representa en gris.



Fuente: Elaboración de la Fundación ISEAK con datos de la ECV 2019

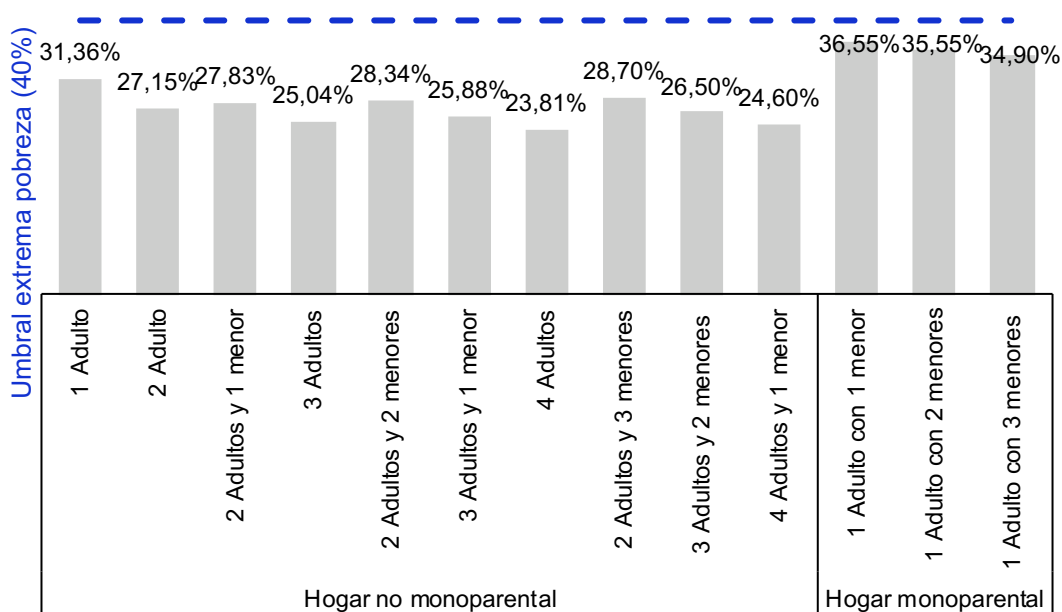
- El IMV en Galicia cumple su objetivo fundamental de erradicación de la extrema pobreza en los hogares monoparentales, mientras que en el resto reduce considerablemente la brecha en la pobreza.
- El IMV favorece especialmente a las familias monoparentales, sobrepasando el 40% de la mediana de ingresos. Además, la cantidad otorgada a hogares unipersonales supera el 35% del umbral de extrema pobreza.
- En los hogares de dos adultos con ninguno, uno, dos o tres menores el IMV ayuda a que sobrepasen el 30% de la mediana de ingresos, no erradicando la extrema pobreza para estas familias, pero favoreciendo a su reducción.
- Los hogares grandes y sin menores (de tres o más adultos) no logran salir de la pobreza extrema con el IMV, pero éste reduce significativamente su intensidad, aproximándoles al umbral del 30% del ingreso mediano.

El papel del Ingreso Mínimo Vital en la Comunidad de Madrid

En Madrid el ingreso mediano del año 2019 se situó en 17.681€ anuales, o lo que es lo mismo, 1473,41€ al mes: 222,17€ más que el ingreso mediano nacional. Esta comparativa permite deducir que la erradicación de la pobreza es más costosa en la Comunidad de Madrid que en la media nacional.

El siguiente gráfico muestra cómo de lejos o cerca están de salir de la extrema pobreza los diferentes tipos de hogar gracias al IMV en la Comunidad de Madrid. Para que un hogar salga de esta situación, es necesario que la cuantía de la prestación supere al 40% del ingreso mediano, representado en verde. Si no lo hace, se representa en gris.

Línea de pobreza equivalente como % del ingreso mediano en la Comunidad de Madrid en 2019 (1,473.42 €) para algunos ejemplos de UC



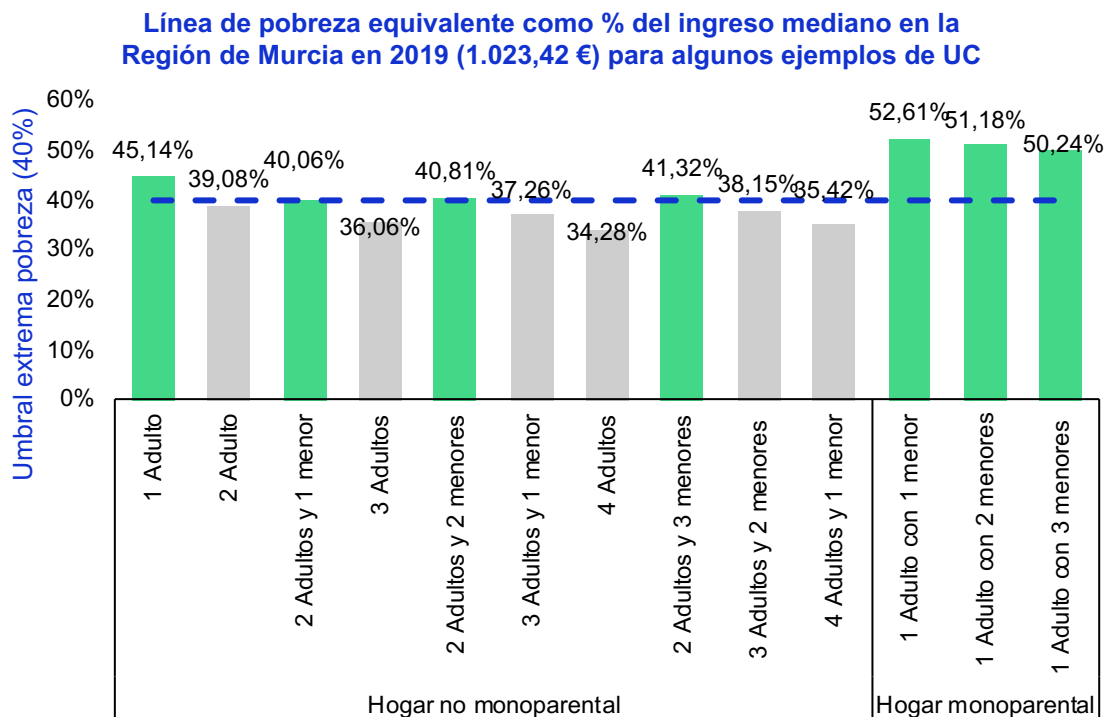
Fuente: Elaboración de la Fundación ISEAK con datos de la ECV 2019

- El IMV en la Comunidad de Madrid no cumple su objetivo fundamental de erradicación de la extrema pobreza, ya que ningún tipo de hogar sobrepasa el 40% de la mediana de ingresos a nivel nacional.
- El IMV favorece especialmente a las familias monoparentales y a los hogares compuestos por un adulto, aproximándose al 35% de la mediana, pero sin llegar a sobrepasar el 40%. Por ello, se reduce notablemente la intensidad de la pobreza.
- Para los hogares de dos adultos con ninguno, uno, dos o tres menores el IMV se aproxima al 30% del ingreso mediano no erradicando la extrema pobreza para estas familias, pero acortando significativamente su brecha en la pobreza.
- Los hogares grandes y sin menores (de tres o más adultos) no logran salir de la pobreza extrema con el IMV, pero se disminuye la brecha de pobreza, posicionándoles más próximos al umbral de extrema pobreza, aunque todavía lejos de éste.

El papel del Ingreso Mínimo Vital en la Región de Murcia

En Murcia el ingreso mediano del año 2019 se situó en 12.281€ anuales, o lo que es lo mismo, 1.023,41€ al mes: 227,83€ menos que el ingreso mediano nacional. Esta comparativa permite deducir que la erradicación de la pobreza es menos costosa en Murcia que en la media nacional.

El siguiente gráfico muestra cómo de lejos o cerca están de salir de la extrema pobreza los diferentes tipos de UC gracias al IMV en Murcia. Para que un hogar salga de esta situación, es necesario que la cuantía de la prestación supere al 40% del ingreso mediano, representado en verde. Si no lo hace, se representa en gris.



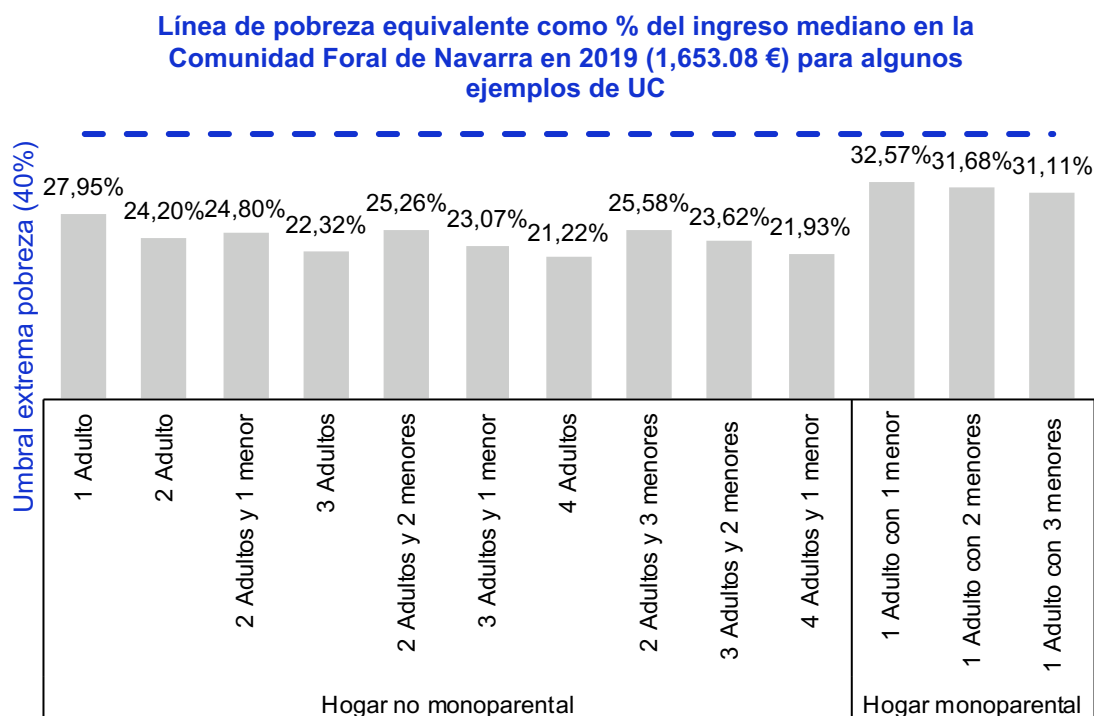
Fuente: Elaboración de la Fundación ISEAK con datos de la ECV 2019

- El IMV en Murcia cumple su objetivo fundamental de erradicación de la extrema pobreza en la mayoría de los hogares y en el resto favorece a su reducción.
- El IMV favorece especialmente a las familias monoparentales, sobrepasando el 50% del umbral de la pobreza extrema. Además, la cantidad otorgada a hogares unipersonales también supera notablemente el umbral de extrema pobreza, llegando al 45% la mediana de ingresos.
- Para los hogares de dos adultos con ninguno, uno, dos o tres menores el IMV también erradica la extrema pobreza.
- Los hogares grandes (de tres o más adultos, con o sin menores) no logran salir de la pobreza extrema con el IMV, pero éste reduce significativamente su intensidad, dejándoles muy cerca del umbral.

El papel del Ingreso Mínimo Vital en la Comunidad Foral de Navarra

En Navarra el ingreso mediano del año 2019 se situó en 19.837€ anuales, o lo que es lo mismo, 1.653,08€ al mes: 401,83 más que el ingreso mediano nacional. Esta comparativa permite deducir que la erradicación de la pobreza es más costosa en Navarra que en la media nacional.

El siguiente gráfico muestra cómo de lejos o cerca están de salir de la extrema pobreza los diferentes tipos de hogar gracias al IMV en Navarra. Para que un hogar salga de esta situación, es necesario que la cuantía de la prestación supere al 40% del ingreso mediano, representado en verde. Si no lo hace, se representa en gris.



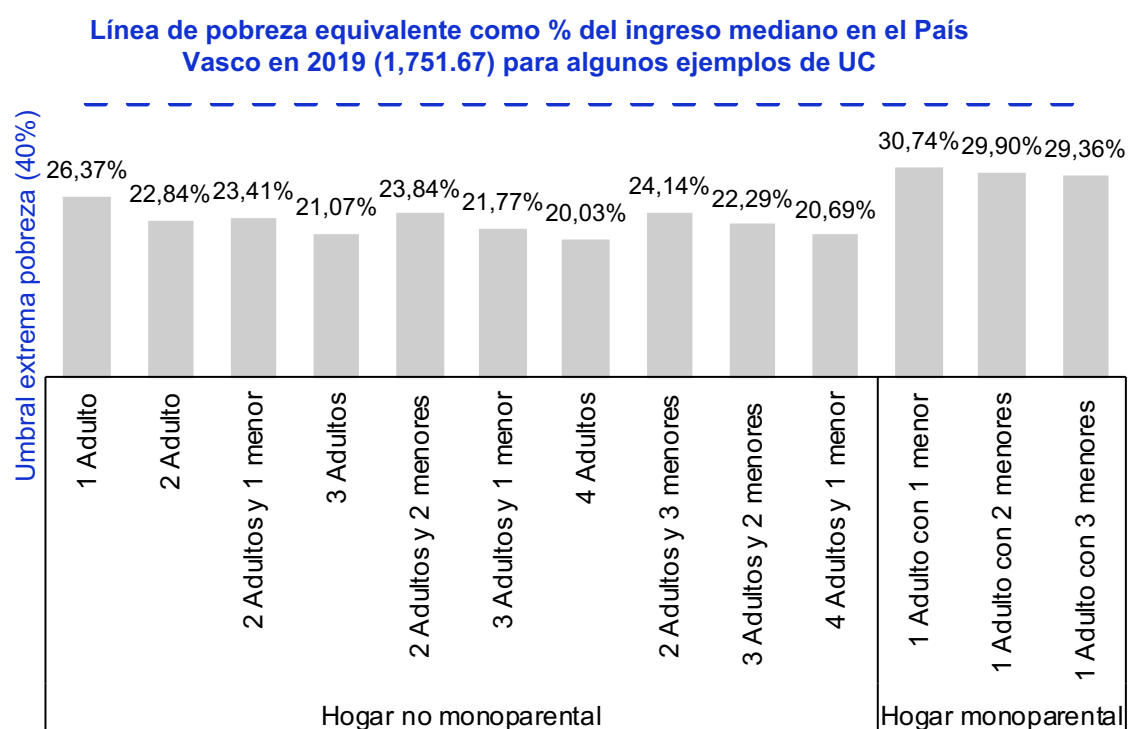
Fuente: Elaboración de la Fundación ISEAK con datos de la ECV 2019

- El IMV en Navarra no cumple su objetivo fundamental de erradicación de la extrema pobreza, ya que ningún tipo de hogar sobrepasa el 40% de la mediana nacional.
- El IMV favorece especialmente a las familias monoparentales, sobrepasando el 30% de la mediana de ingresos nacional, por lo que se reduce notablemente la intensidad de la pobreza.
- Para los hogares de un adulto, dos adultos con ninguno, uno, dos o tres menores el IMV consigue que se aproximen al 30% de la mediana, no erradicando la extrema pobreza para estas familias, pero acortando significativamente su brecha en la pobreza.
- Los hogares grandes y sin menores (de tres o más adultos) no logran salir de la pobreza extrema. Con el IMV se posicionan alrededor del 20% de la mediana por lo que se disminuye ligeramente la intensidad de pobreza.

El papel del Ingreso Mínimo Vital en el País Vasco

En el País Vasco el ingreso mediano del año 2019 se situó en 21.020€ anuales, o lo que es lo mismo, 1.751,6€ al mes: 500€ más que el ingreso mediano nacional. Esta comparativa permite deducir que la erradicación de la pobreza es más costosa en el País Vasco que en la media nacional.

El siguiente gráfico muestra cómo de lejos o cerca están de salir de la extrema pobreza los diferentes tipos de hogar gracias al IMV en el País Vasco. Para que un hogar salga de esta situación, es necesario que la cuantía de la prestación supere al 40% del ingreso mediano, representado en verde. Si no lo hace, se representa en gris.



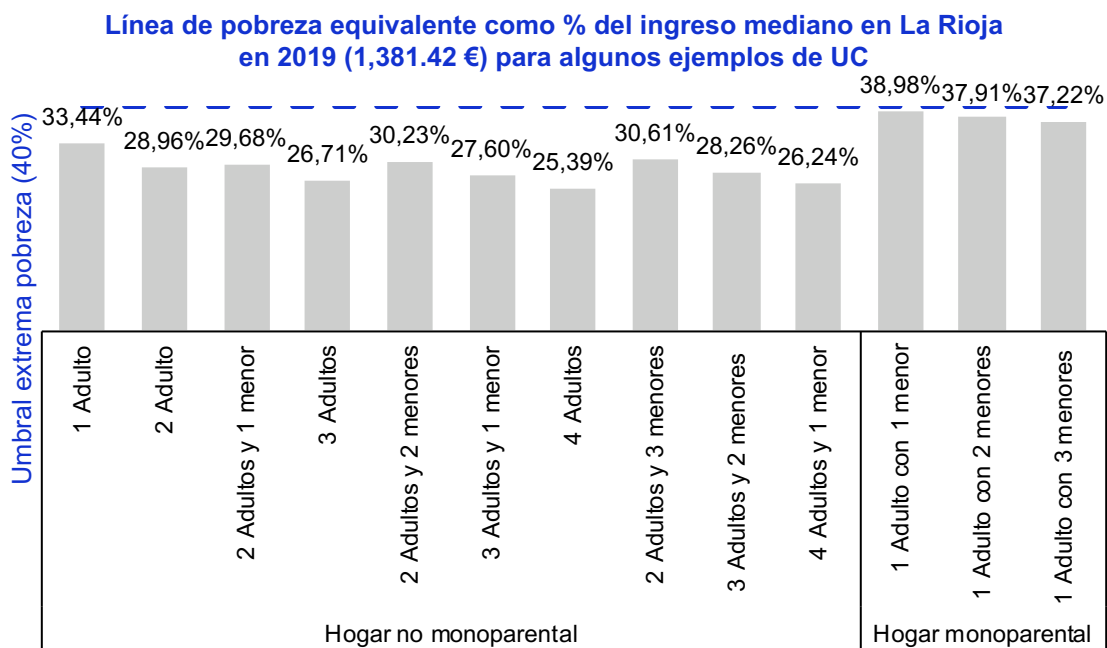
Fuente: Elaboración de la Fundación ISEAK con datos de la ECV 2019

- El IMV en el País Vasco no cumple su objetivo fundamental de erradicación de la extrema pobreza ya que ningún tipo de hogar sobrepasa el 40% de la mediana nacional.
- El IMV favorece especialmente a las familias monoparentales, acercándoles al 30% de la mediana. Por ello, se reduce notablemente la intensidad de la pobreza.
- Para los hogares de un adulto, dos adultos con ninguno, uno, dos o tres menores el IMV ayuda a que se aproximen al 25% de la mediana, no erradicando la extrema pobreza para estas familias, pero acortando su brecha en la pobreza.
- Los hogares grandes y sin menores (de tres o más adultos) no logran salir de la pobreza extrema. Con el IMV se posicionan alrededor del 20% de la mediana por lo que se disminuye la intensidad de pobreza.

El papel del Ingreso Mínimo Vital en La Rioja

En La Rioja el ingreso mediano del año 2019 se situó en 16.577€ anuales, o lo que es lo mismo, 1.381,41€ al mes: 130,17€ más que el ingreso mediano nacional. Esta comparativa permite deducir que la erradicación de la pobreza es más costosa en La Rioja que en la media nacional.

El siguiente gráfico muestra cómo de lejos o cerca están de salir de la extrema pobreza los diferentes tipos de hogar gracias al IMV en La Rioja. Para que un hogar salga de esta situación, es necesario que la cuantía de la prestación supere al 40% del ingreso mediano, representado en verde. Si no lo hace, se representa en gris.



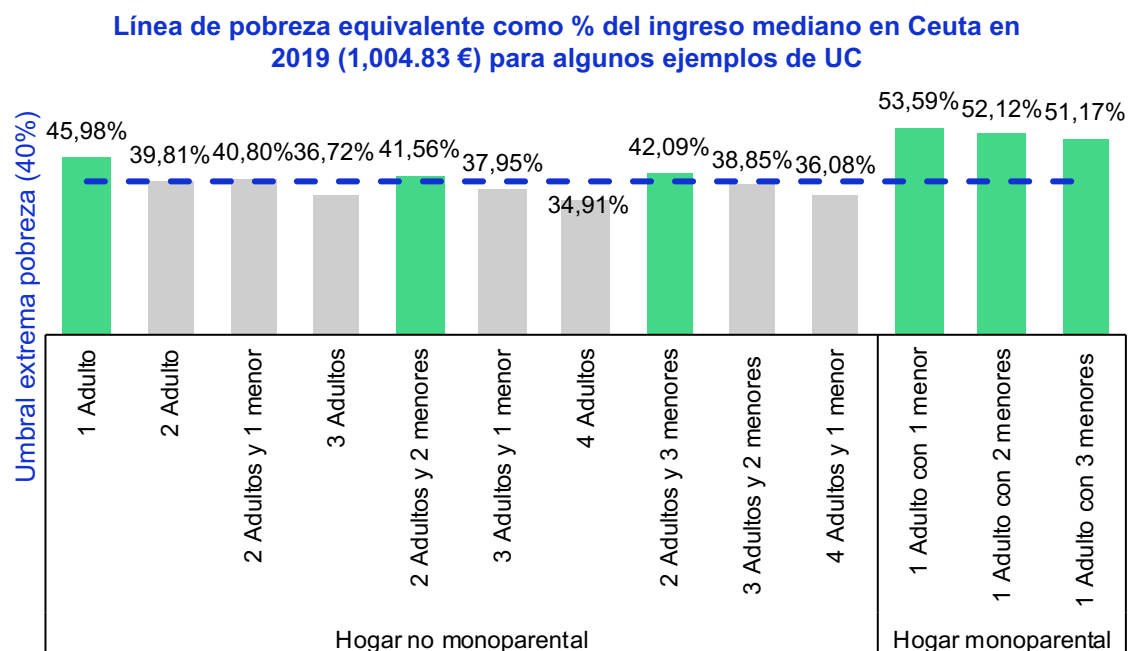
Fuente: Elaboración de la Fundación ISEAK con datos de la ECV 2019

- El IMV en La Rioja no cumple su objetivo fundamental de erradicación de la extrema pobreza, ya que ningún tipo de hogar sobrepasa el 40% de la mediana nacional.
- El IMV favorece especialmente a las familias monoparentales, sobrepasando el 37% de la mediana. Por ello, se reduce notablemente la intensidad de la pobreza.
- Para los hogares de un adulto, dos adultos con ninguno, uno, dos o tres menores el IMV consigue que rondan el 30% de la mediana, no erradicando la extrema pobreza para estas familias, pero acortando significativamente su brecha en la pobreza.
- Los hogares grandes y sin menores (de tres o más adultos) no logran salir de la pobreza extrema. Con el IMV se posicionan alrededor del 25% de la mediana por lo que disminuye la intensidad de pobreza.

El papel del Ingreso Mínimo Vital en la Ciudad Autónoma de Ceuta

En Ceuta el ingreso mediano del año 2019 se situó en 12.058€ anuales, o lo que es lo mismo, 1.004,83€ al mes: 246,42€ menos que el ingreso mediano nacional. Esta comparativa permite deducir que la erradicación de la pobreza es menos costosa en Ceuta que en la media nacional.

El siguiente gráfico muestra cómo de lejos o cerca están de salir de la extrema pobreza los diferentes tipos de hogar gracias al IMV en Ceuta. Para que un hogar salga de esta situación, es necesario que la cuantía de la prestación supere al 40% del ingreso mediano, representado en verde. Si no lo hace, se representa en gris.



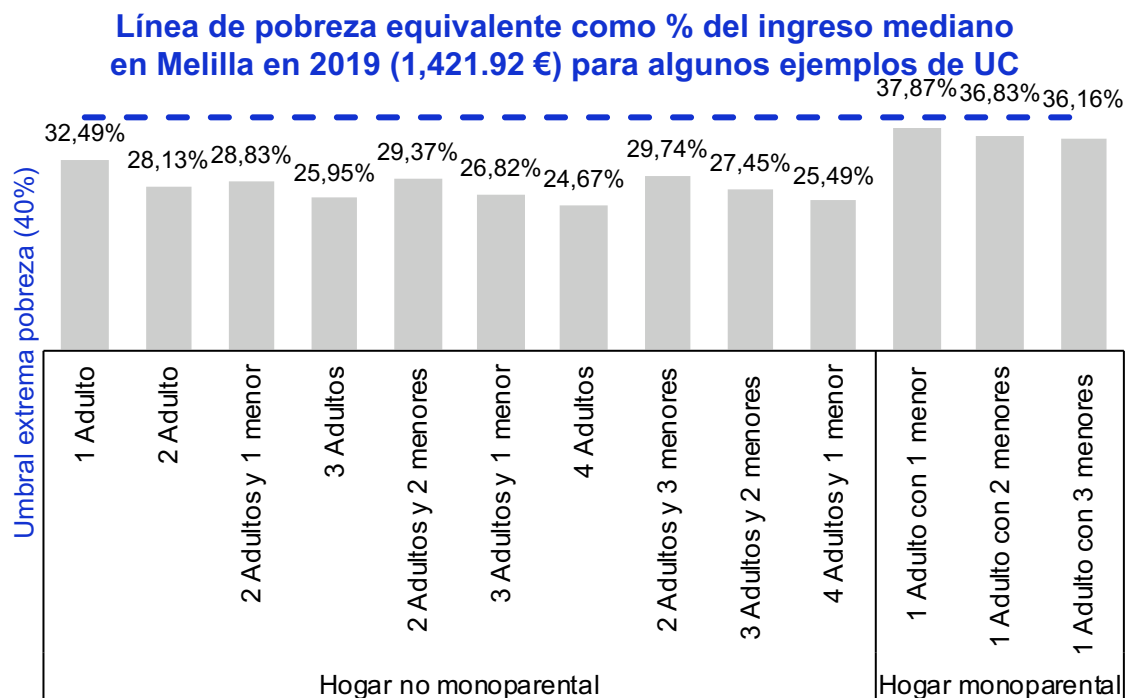
Fuente: Elaboración de la Fundación ISEAK con datos de la ECV 2019

- El IMV en Ceuta cumple su objetivo fundamental de erradicación de la extrema pobreza en un gran número de hogares, en el resto favorece a su reducción.
- El IMV favorece especialmente a las familias monoparentales, sobrepasando el 50% de la mediana. Además, la cantidad otorgada a hogares unipersonales también supera notablemente el umbral de extrema pobreza.
- Para los hogares de dos adultos con ninguno, uno, dos o tres menores el IMV también erradica la extrema pobreza ya que estos hogares se sitúan alrededor del 40%.
- Los hogares grandes y sin menores (de tres o más adultos) no logran salir de la pobreza extrema con el IMV, pero éste disminuye significativamente su intensidad, posicionándoles muy cerca del 40% del ingreso mediano.

El papel del Ingreso Mínimo Vital en la Ciudad Autónoma de Melilla

En Melilla el ingreso mediano del año 2019 se situó en 17.063€ anuales, o lo que es lo mismo, 1.421,91€ al mes: 170,67€ más que el ingreso mediano nacional. Esta comparativa permite deducir que la erradicación de la pobreza es más costosa en Melilla que en la media nacional.

El siguiente gráfico muestra cómo de lejos o cerca están de salir de la extrema pobreza los diferentes tipos de hogar gracias al IMV en Melilla. Para que un hogar salga de esta situación, es necesario que la cuantía de la prestación supere al 40% del ingreso mediano, representado en verde. Si no lo hace, se representa en gris.



Fuente: Elaboración de la Fundación ISEAK con datos de la ECV 2019

- El IMV en Melilla no cumple su objetivo fundamental de erradicación de la extrema pobreza, ya que ningún tipo de hogar sobrepasa el 40% de la mediana nacional.
- El IMV favorece especialmente a las familias monoparentales y a los hogares compuestos por un adulto, sobrepasando el 30% de la mediana, por lo que se reduce notablemente la intensidad de la pobreza.
- En los hogares de dos adultos con ninguno, uno, dos o tres menores el IMV consigue que estos hogares se aproximen al 30% de la mediana de ingresos, no erradicando la extrema pobreza para estas familias, pero acortando significativamente su brecha en la pobreza.
- Los hogares grandes y sin menores (de tres o más adultos) no logran salir de la pobreza extrema. Con el IMV se posicionan alrededor del 25% de la mediana por lo que se disminuye la brecha de pobreza.

